

BALDOCER

GENERAL BOOK

G — O
2025

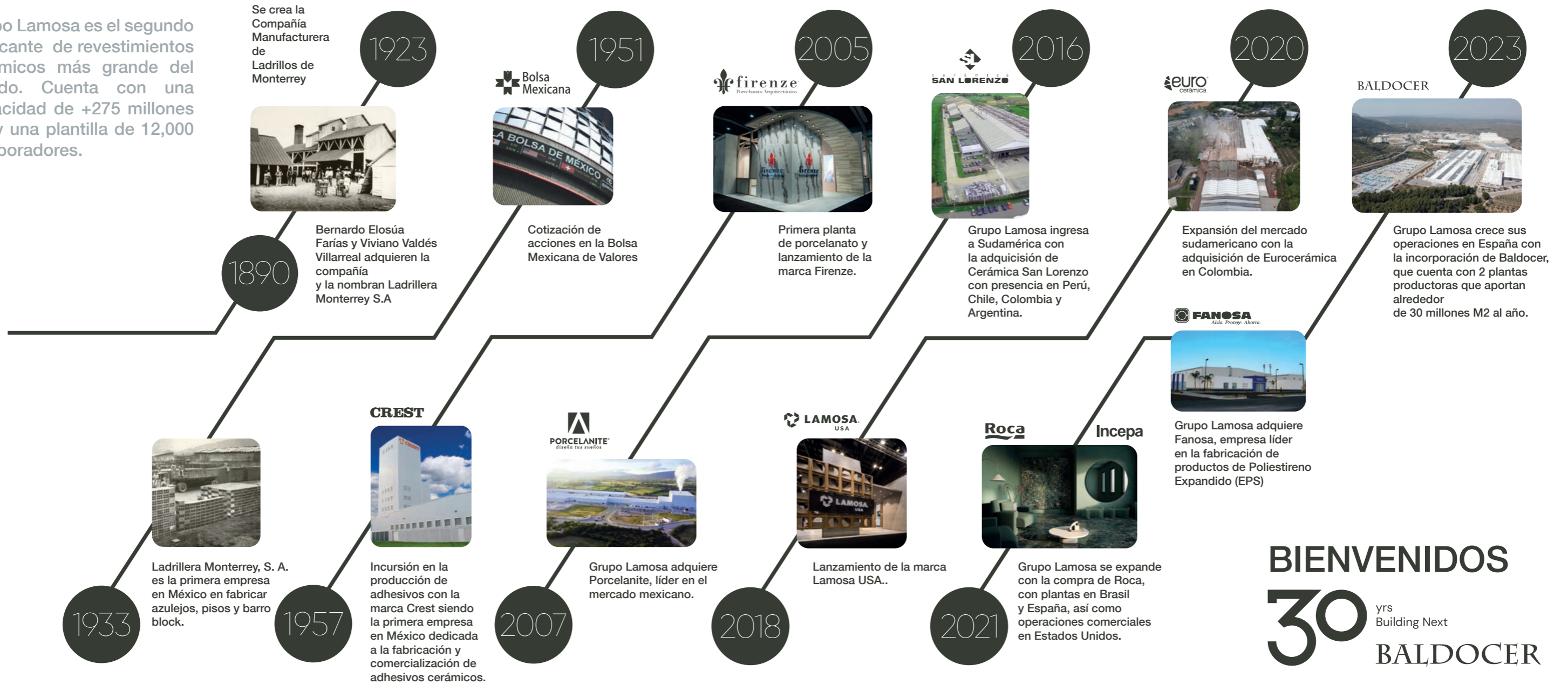
Porcelain tiles &
White body tiles





+130 años

Grupo Lamosa es el segundo fabricante de revestimientos cerámicos más grande del mundo. Cuenta con una capacidad de +275 millones M2 y una plantilla de 12,000 colaboradores.



BIENVENIDOS
30 yrs Building Next
BALDOCER

La incorporación de Baldocer con operaciones en España, fortalece el posicionamiento y presencia de Grupo Lamosa en el continente europeo. De igual forma, representa un paso más en la ruta de crecimiento y diversificación de la compañía.

BALDOCER

En 2024, Baldocer celebró su 30º aniversario. Un proyecto ambicioso que sigue buscando la excelencia a través de la innovación en los procesos de producción, una adaptación diferencial a las demandas del mercado y vocación de servicio al cliente. Valores que tres décadas después siguen siendo los pilares fundamentales que posicionan a Baldocer como uno de los mayores referentes del sector cerámico.

Desde 1994,

Siempre contigo.

EN In 2024, Baldocer celebrated its 30th anniversary. An ambitious project that continues to seek excellence through innovation in production processes, differential adaptation to market demands and customer service vocation. Values that three decades later continue to be the fundamental pillars that position Baldocer as one of the major references in the ceramic sector.

Since 1994,

Always with you.

DE Im Jahr 2024 feierte Baldocer sein 30-jähriges Bestehen. Ein ehrgeiziges Projekt, das auch in Zukunft nach Exzellenz durch Innovation der Produktionsprozesse, differenzierte Anpassungen an die Anforderungen des Marktes und einen ausgezeichneten Kundenservice strebt. Werte, die auch drei Jahrzehnte nach Gründung noch die Grundpfeiler sind, die Baldocer zu einer der wichtigsten Referenzen in der Keramikbranche machen.

Seit 1994

Immer mit Ihnen.

FR En 2024, Baldocer a célébré son 30e anniversaire. Un projet ambitieux qui continue à rechercher l'excellence à travers l'innovation dans les processus de production, l'adaptation différentielle aux exigences du marché et la vocation de service au client. Des valeurs qui, trois décennies plus tard, continuent d'être les piliers fondamentaux qui positionnent Baldocer comme l'une des principales références dans le secteur de la céramique.

Depuis 1994,

Toujours avec vous.



FORMATOS / SIZES

PORCELÁNICO / PORCELAIN TILES

280 x 120 cm. /
110,24" x 47,24"

260 x 120 cm. /
102,36" x 47,24"

240 x 120 cm. /
94,48" x 47,24"

29,5 x 120 cm. / 11,61" x 47,24"
20 x 120 cm. / 7,87" x 47,24"

60 x 90 cm. /
23,62" x 35,43"

120 x 120 cm. /
47,24" x 47,24"

60 x 120 cm. /
23,62" x 47,24"

60 x 60 cm. /
23,62" x 23,62"

26 x 160 cm. /
10,24" x 63"

80 x 160 cm. /
31,50" x 63"

80 x 80 cm. /
31,50" x 31,50"

PASTA BLANCA / WHITE BODY TILES

40 x 120 cm. /
15,75" x 47,24"

33,3 x 100 cm. /
13,11" x 39,37"

30 x 90 cm. /
11,81" x 35,43"

30 x 60 cm. /
11,81" x 23,62"

ÍNDICE FORMATO / INDEX BY SIZE

PORCELÁNICO / PORCELAIN TILES

ÍNDICE FORMATO / INDEX BY SIZE

PORCELÁNICO / PORCELAIN TILES

280 x 120 cm 110,24" x 47,24"		B PLUS
A-F Vol 1.	Blanco	Básicos/Basics.....120
	Bora-Bora.....	Piedra/Stone.....140
	Electra	Mármol/Marble.....236
G-O Vol 2.	Kronos.....	Cemento/Cement.....36
	Mineral	Mármol/Marble.....74
	Orion	Piedra/Stone.....126
P-Z Vol 3.	Village	Cemento/Cement.....150
260 x 120 cm 102,36" x 47,24"		B PLUS
A-F Vol 1.	Adaggio pulido	Mármol/Marble.....16
	Asphalt	Piedra/Stone.....38
	Bellagio	Mármol/Marble.....108
	Black	Básicos/Basics.....118
	Blanco	Básicos/Basics.....122
	Blossom	Básicos/Basic.....138
	Canyon	Piedra/Stone.....154
	Concept.....	Piedra/Stone.....178
	Dome	Piedra/Stone.....204
	Ducale	Madera/Wood.....228
	Elyt pulido.....	Mármol/Marble.....252
	Eternal	Mármol/Marble.....254
	Florence.....	Piedra/Stone.....284
	G-O Vol 2.	Iceland
Lemurian pulido.....		Mármol/Marble.....54
Manaos pulido.....		Mármol/Marble.....60
Metallic		Metalico/Metallic.....70
Moonlight pulido.....		Mármol/Marble.....84
Nexside pulido		Mármol/Marble.....98
Oneway lapado		Metalico/Metallic.....110
Onyx pulido.....		Mármol/Marble.....118
P-Z Vol 3.	Quantum	Mármol/Marble.....38
	Unik	Cemento/Cement.....98
	Venice	Mármol/Marble.....126
	Vermont.....	Madera/Wood.....144
	Volcano	Piedra/Stone.....174
Wacom pulido.....	Mármol/Marble.....182	

240 x 120 cm 94,48" x 47,24"		B PLUS
A-F Vol 1.	Arkety	Cemento/Cement.....26
	Bayona	Mármol/Marble.....88
	Blanco P	Básicos/Basics.....122
	Cream Chamber	Básicos/Basics.....196
P-Z Vol 3.	Patmos pulido	Mármol/Marble.....16
	Prospect.....	Piedra/Stone.....32
	Quios pulido	Mármol/Marble.....48
	Vanglih P.....	Mármol/Marble.....118

120 x 120 cm 47,24" x 47,24"		B PLUS
A-F Vol 1.	Adaggio pulido	Mármol/Marble.....16
	Arkety	Cemento/Cement.....26
	Asphalt	Piedra/Stone.....38
	Asphalt B &out.....	Piedra/Stone.....54
	Astra.....	Piedra/Stone.....68
	Bayona	Mármol/Marble.....88
	Bellagio	Mármol/Marble.....108
	Blanco	Básicos/Basics.....124
	Bora-Bora.....	Piedra/Stone.....140
	Canyon	Piedra/Stone.....154
	Capital.....	Piedra/Stone.....164
	Concept.....	Piedra/Stone.....178
	Cream Chamber	Básicos/Basics.....196
	Dome	Piedra/Stone.....204
G-O Vol 2.	Electra	Mármol/Marble.....236
	Elyt pulido	Mármol/Marble.....252
	Eternal	Mármol/Marble.....254
	Florence.....	Piedra/Stone.....274
	Iceland	Mármol/Marble.....26
	Kronos.....	Cemento/Cement.....36
	Lemurian pulido.....	Mármol/Marble.....54
	Manaos pulido.....	Mármol/Marble.....60
	Metallic	Metalico/Metallic.....70
	Mineral	Mármol/Marble.....74
	Moonlight pulido.....	Mármol/Marble.....84
	Nexside pulido	Mármol/Marble.....98
	Onyx pulido.....	Mármol/Marble.....118
	Orion	Piedra/Stone.....126
P-Z Vol 3.	Patmos pulido	Mármol/Marble.....16
	Quantum	Mármol/Marble.....38
	Quios pulido	Mármol/Marble.....48
	Stoneland	Piedra/Stone.....72
	Stoneland B &out	Piedra/Stone.....74
	Unik	Cemento/Cement.....98
	Vanglih	Mármol/Marble.....118
	Venice	Mármol/Marble.....126
	Village	Cemento/Cement.....150
	Volcano	Piedra/Stone.....174
	Wacom pulido	Mármol/Marble.....182

80 x 160 cm 31,50" x 63"		B PLUS
A-F Vol 1.	Adaggio	Mármol/Marble.....18
	Balmoral	Mármol/Marble.....78
	Bellagio	Mármol/Marble.....112
	Black	Básicos/Basics.....118
	Blanco	Básicos/Basics.....124
	Brunswick	Piedra/Stone.....146
	Capital.....	Piedra/Stone.....164
	Dome	Piedra/Stone.....206
	Eternal	Mármol/Marble.....258

G-O Vol 2.	Hannover	Piedra/Stone.....20
	Nikea	Mármol/Marble.....102
	Oneway lapado	Metalico/Metallic.....110
P-Z Vol 3.	Pienza pulido	Mármol/Marble.....18
	Quios pulido	Mármol/Marble.....50
	Stoneland	Piedra/Stone.....72
	Unik	Cemento/Cement.....102
	Vanglih pulido	Mármol/Marble.....122
	Village	Cemento/Cement.....152
	Wacom pulido	Mármol/Marble.....186

80 x 80 cm 31,50" x 31,50"		B PLUS
A-F Vol 1.	Adaggio	Mármol/Marble.....18
	Asphalt	Piedra/Stone.....38
	Asphalt B &out.....	Piedra/Stone.....54
	Balmoral	Mármol/Marble.....78
	Blanco	Básicos/Basics.....124
	Brunswick	Piedra/Stone.....146
	Capital.....	Piedra/Stone.....164
	Dome	Piedra/Stone.....206
	Dome B &out.....	Piedra/Stone.....220
	Eternal	Mármol/Marble.....258

G-O Vol 2.	Hannover	Piedra/Stone.....20
	Hannover B &out.....	Piedra/Stone.....24
	Oneway lapado	Metalico/Metallic.....110
P-Z Vol 3.	Pienza pulido	Mármol/Marble.....18
	Quios pulido	Mármol/Marble.....50
	Stoneland	Piedra/Stone.....72
	Stoneland B &out	Piedra/Stone.....74
	Unik	Cemento/Cement.....102
	Unik B &out	Cemento/Cement.....102
	Vanglih pulido	Mármol/Marble.....122
	Village	Cemento/Cement.....152
Zermatt	Piedra/Stone.....190	

60 x 120 cm 23,62" x 47,24"		B PLUS
A-F Vol 1.	Adaggio pulido	Mármol/Marble.....16
	Agate B Thin	Mármol/Marble.....22
	Arkety	Cemento/Cement.....26
	Arkety B &out	Cemento/Cement.....30
	Asphalt	Piedra/Stone.....38
	Asphalt B &out.....	Piedra/Stone.....54
	Astra.....	Piedra/Stone.....68
	Astra B &out	Piedra/Stone.....72
	Balmoral	Mármol/Marble.....78
	Bayona	Mármol/Marble.....88
	Bellagio	Mármol/Marble.....108
	Belstone.....	Piedra/Stone.....114
	Black	Básicos/Basics.....118
	Blanco	Básicos/Basics.....124

A-F Vol 1.	Bora-Bora.....	Piedra/Stone.....140
	Brunswick	Piedra/Stone.....148
	Brunswick B &out	Piedra/Stone.....148
	Canyon	Piedra/Stone.....154
	Capital.....	Piedra/Stone.....164
	Concept.....	Piedra/Stone.....178
	Cream Chamber	Básicos/Basics.....196
	Cutstone.....	Piedra/Stone.....200
	Detroit B Thin.....	Cemento/Cement.....202
	Dome	Piedra/Stone.....204
	Ducale	Madera/Wood.....228
	Electra	Mármol/Marble.....236
	Elyt	Mármol/Marble.....252
	Eternal.....	Mármol/Marble.....254
G-O Vol 2.	Florence.....	Piedra/Stone.....284
	Fontana B Thin.....	Mármol/Marble.....292

G-O Vol 2.	Hampton B Thin.....	Mármol/Marble.....18
	Hannover	Piedra/Stone.....20
	Iceland	Mármol/Marble.....26
	Kronos.....	Cemento/Cement.....36
	Legend B Thin.....	Mármol/Marble.....52
	Lemurian pulido.....	Mármol/Marble.....54
	Manaos pulido.....	Mármol/Marble.....60
	Metallic	Metalico/Metallic.....70
	Mineral	Mármol/Marble.....74
	Moonlight pulido.....	Mármol/Marble.....84
	Nexside pulido	Mármol/Marble.....98
	Nikea	Mármol/Marble.....102
	Oneway lapado	Metalico/Metallic.....110
	Onyx pulido.....	Mármol/Marble.....118
Orion	Piedra/Stone.....126	

P-Z Vol 3.	Patmos pulido	Mármol/Marble.....16
	Pienza pulido	Mármol/Marble.....18
	Prospect	Piedra/Stone.....32
	Pulse.....	Cemento/Cemen.....36
	Quantum	Mármol/Marble.....38
	Quartz B Thin.....	Mármol/Marble.....46
	Quios pulido	Mármol/Marble.....48
	Slate	Piedra/Stone.....66
	Slate B &out	Piedra/Stone.....68
	Statuario B Thin	Mármol/Marble.....70
	Stoneland	Piedra/Stone.....72
	Storn	Piedra/Stone.....88
	Stracciatella	Piedra/Stone.....90
	Unik	Cemento/Cement.....98
Ural	Piedra/Stone.....112	
Vanglih pulido	Mármol/Marble.....120	
Venice	Mármol/Marble.....126	
Village	Cemento/Cement.....150	
Volcano	Piedra/Stone.....174	
Wacom pulido	Mármol/Marble.....182	
Zermatt	Piedra/Stone.....190	
Zermatt B &out	Piedra/Stone.....194	

ÍNDICE FORMATO / INDEX BY SIZE

PORCELÁNICO / PORCELAIN TILES

60 x 90 cm 23,62" x 35,43"	
A-F Vol 1.	Dome Piedra/Stone.....222
G-O Vol 2.	Hannover B&out Piedra/Stone.....24
P-Z Vol 3.	Slate B&out Piedra/Stone.....68 Zermatt B&out Piedra/Stone.....194
60 x 60 cm 23,62" x 23,62"	
A-F Vol 1.	Adaggio pulido Mármol/Marble.....16 Arkesia Piedra/Stone.....24 Arkety Cemento/Cement.....26 Arkety B&out Cemento/Cement.....30 Arkety Bit Anti-slip Cemento/Cement.....32 Asphalt Piedra/Stone.....40 Asphalt B&out..... Piedra/Stone.....54 Astra..... Piedra/Stone.....68 Athenea Mármol/Marble.....76 Balmoral Mármol/Marble.....78 Bellagio Mármol/Marble.....108 Belstone..... Piedra/Stone.....114 Blanco Básicos/Basics.....124 Boulevard Piedra/Stone.....144 Brunswick Piedra/Stone.....148 Brunswick B&out Piedra/Stone.....148 Capital..... Piedra/Stone.....164 Concept..... Piedra/Stone.....194 Dome..... Piedra/Stone.....204 Eternal Mármol/Marble.....254
G-O Vol 2.	Groove Cemento/Cement.....16 Hannover Piedra/Stone.....20 Icon Piedra/Stone.....30 Kronos..... Cemento/Cement.....36 Leeds..... Cemento/Cement.....50 Nature Piedra/Stone.....86 Oneway Metálico/Metallic.....110 Ozone Piedra/Stone.....140
P-Z Vol 3.	Patmos pulido Mármol/Marble.....16 Pienza pulido Mármol/Marble.....18 Polaris Mármol/Marble.....28 Quantum Mármol/Marble.....38 Quios pulido Mármol/Marble.....48 Shetland Piedra/Stone.....64 Stoneland Piedra/Stone.....72 Tasos Mármol/Marble.....94 Town Piedra/Stone.....96 Unik Cemento/Cement.....98

P-Z Vol 3.	Ural Piedra/Stone.....112 Urban Cemento/Cement.....116 Vanglih pulido Mármol/Marble.....120 Velvet brillo Mármol/Marble.....124 Venice Mármol/Marble.....142 Village Cemento/Cement.....150 Wacom pulido Mármol/Marble.....182 Zermatt Piedra/Stone.....190
----------------------	--

26 x 160 cm 10,24" x 63"	
A-F Vol 1.	Belfast..... Madera/Wood.....102 Ducale..... Madera/Wood.....228
G-O Vol 2.	Northwood Madera/Wood.....106 Ottawa Madera/Wood.....132
P-Z Vol 3.	Sequoia Madera/Wood.....56 Vermont..... Madera/Wood.....146
29,5 x 120 cm 11,61" x 47,24"	
A-F Vol 1.	Belfast..... Madera/Wood.....102 Ducale Madera/Wood.....228
G-O Vol 2.	Maryland Madera/Wood.....62
20 x 120 cm 7,87" x 47,24"	
A-F Vol 1.	Barkley..... Madera/Wood.....86 Belfast Madera/Wood.....102 Carpatos Madera/Wood.....174 Drake Madera/Wood.....226 Ducale Madera/Wood.....228 Foresta Madera/Wood.....294
G-O Vol 2.	Kauri Madera/Wood.....34 Liverpool Madera/Wood.....56 Maryland Madera/Wood.....62 Northwood..... Madera/Wood.....106 Ottawa Madera/Wood.....132
P-Z Vol 3.	Sequoia Madera/Wood.....58 Vermont..... Madera/Wood.....146 Wooden..... Madera/Wood.....188

ÍNDICE FORMATO / INDEX BY SIZE

PASTA BLANCA | WHITE BODY TILES

PASTA BLANCA | WHITE BODY TILES

60 x 120 cm 23,62" x 47,24"	
A-F Vol 1.	Foresta Madera/Wood.....296
G-O Vol 2.	Montmartre..... Básicos/Basics.....78 Neve Satin Básicos/Basics.....88
P-Z Vol 3.	Sequoia..... Madera/Wood.....60 Symphony..... Básicos/Basics.....92 Villemwood..... Madera/Wood.....172
40 x 120 cm 15,75" x 47,24"	
A-F Vol 1.	Arkety Cemento/Cement.....34 Asphalt Piedra/Stone.....62 Blanco brillo Básicos/Basics.....132 Boulevard Piedra/Stone.....144 Capital..... Piedra/Stone.....172 Code Piedra/Stone.....176
G-O Vol 2.	Kronos..... Cemento/Cement.....44 Larchwood Madera/Wood.....46 Lux Metálico/Metallic.....58 Nature Piedra/Stone.....86 Neve Satin satinado Básicos/Basics.....90
P-Z Vol 3.	Quantum Mármol/Marble.....42 Sequoia..... Madera/Wood.....62 Stoneland Piedra/Stone.....84 Tasos Mármol/Marble.....94 Urban Cemento/Cement.....116
33,3 x 100 cm 13,11" x 39,37"	
A-F Vol 1.	Athenea..... Básicos/Basics.....76 Blanco Brillo Básicos/Basics.....132 Eternal Mármol/Marble.....278
G-O Vol 2.	Groove Cemento/Cement.....16 Neve Satin Básicos/Basics.....92 Northwood Madera/Wood.....108 White Gloss Básicos/Basics.....94
P-Z Vol 3.	Quantum Mármol/Marble.....44 Shetland Piedra/Stone.....64

30 x 90 cm 11,81" x 35,43"	
A-F Vol 1.	Arkesia Piedra/Stone.....24 Asphalt Piedra/Stone.....66 Astra..... Piedra/Stone.....74 Balmoral brillo Mármol/Marble.....84 Belstone..... Piedra/Stone.....116 Blanco brillo Básicos/Basics.....134 Canyon Piedra/Stone.....162 Concept..... Piedra/Stone.....194 Dome..... Piedra/Stone.....224 Eternal Mármol/Marble.....280
G-O Vol 2.	Icon Piedra/Stone.....32 Larchwood Madera/Wood.....48 Leeds Cemento/Cement.....50 Montmartre..... Básicos/Basics.....82 Neve Satin Básicos/Basics.....96 Ozone Piedra/Stone.....142
P-Z Vol 3.	Polaris Mármol/Marble.....28 Stoneland Piedra/Stone.....86 Town Piedra/Stone.....96 Unik Cemento/Cement.....110 Velvet brillo Mármol/Marble.....124 Venice Mármol/Marble.....142 Vermont..... Madera/Wood.....148 Village Cemento/Cement.....170 Zermatt Piedra/Stone.....196
30 x 60 cm 11,81" x 23,62"	
A-F Vol 1.	Adaggio Mármol/Marble.....20 Arkety..... Cemento/Cement.....36 Blanco Básicos/Basics.....136 Eternal..... Mármol/Marble.....282
G-O Vol 2.	Ozone Piedra/Stone.....146
P-Z Vol 3.	Pierre Piedra/Stone.....26 Polaris..... Mármol/Marble.....30

ÍNDICE ALFABÉTICO /

INDEX MODELS

PORCELÁNICO / PORCELAIN TILES

G	Groove (60 x 60).....16	
H	Hampton (60 x 120) B Thin.....18	Hannover (80 x 80) B out.....24
	Hannover (80 x 160)20	Hannover (60 x 60)20
	Hannover (60 x 120)20	Hannover (60 x 90) B out.....24
	Hannover (80 x 80)20	
I	Iceland (260 x 120) B Plus26	Iceland (60 x 120)26
	Iceland (120 x 120)26	Icon (60 x 60)30
K	Kauri (20 x 120)34	Kronos (60 x 120)36
	Kronos (280 x 120) B Plus36	Kronos (60 x 60)36
	Kronos (120 x 120)36	
L	Leeds (60 x 60)50	Lemurian (120 x 120)54
	Legend (60 x 120) B Thin.....52	Lemurian (60 x 120)54
	Lemurian (260 x 120) B Plus54	Liverpool (20 x 120)56
M	Manaos (260 x 120) B Plus60	Metallic (60 x 120)70
	Manaos (120 x 120)60	Mineral (280 x 120) B Plus74
	Manaos (60 x 120)60	Mineral (120 x 120)74
	Maryland (29,5 x 120)62	Mineral (60 x 120)74
	Maryland (20 x 120)62	Moonlight (260 x 120) B Plus66
	Metallic (260 x 120) B Plus70	Moonlight (120 x 120)66
	Metallic (120 x 120)70	Moonlight (60 x 120)66
N	Nature (60 x 60)86	Nikea (80 x 160)102
	Nexside (260 x 120) B Plus98	Nikea (60 x 120)102
	Nexside (120 x 120)98	Northwood (26 x 160)106
	Nexside (60 x 120)98	Northwood (20 x 120)106
O	Oneway (260 x 120) B Plus110	Onyx (60 x 120)118
	Oneway (80 x 160)110	Orion (280 x 120) B Plus126
	Oneway (60 x 120)110	Orion (120 x 120)126
	Oneway (80 x 80)110	Orion (60 x 120)126
	Oneway (60 x 60)110	Otawa (26 x 160)132
	Onyx (260 x 120) B Plus118	Otawa (20 x 120)132
	Onyx (120 x 120)118	Ozone (60 x 60)140

PASTA BLANCA / WHITE BODY TILES

G	Groove (33,3 x 100).....16	
I	Icon (30 x 90)32	
K	Kronos (40 x 120)44	
L	Larchwood (40 x 120)46	Leeds (30 x 90)50
	Larchwood (30 x 90)48	Lux (40 x 120)58
M	Montmartre (60 x 120)78	Montmartre (30 x 90)82
N	Nature (40 x 120)86	White Gloss (33,3x100)94
	Neve Satin (60 x 120)88	Neve Satin (30 x 90)96
	Neve Satin (40 x 120)90	Northwood (33,3 x 100)108
	Neve Satin (33,3 x 100)92	
O	Ozone (30 x 90)142	
	Ozone (30 x 60)146	

ÍNDICE FORMATO / INDEX BY SIZE

PORCELÁNICO / PORCELAIN TILES

280 x 120 cm. / 110,24" x 47,24"	Kronos B Plus.....36	Orion B Plus126
	Mineral B Plus.....74	
260 x 120 cm. / 102,36" x 47,24"	Iceland B Plus26	Moonlight B Plus84
	Lemurian B Plus54	Nexside B Plus98
	Manaos B Plus60	Oneway B Plus110
	Metallic B Plus70	Onyx B Plus.....118
120 x 120 cm. / 47,24" x 47,24"	Iceland26	Mineral74
	Kronos36	Moonlight84
	Lemurian54	Nexside.....98
	Manaos60	Onyx.....118
	Metallic70	Orion126
60 x 120 cm. / 23,62" x 47,24"	Hampton B Thin18	Mineral74
	Hannover.....20	Moonlight84
	Iceland26	Nexside.....98
	Kronos36	Nikea.....102
	Legend B Thin52	Oneway.....110
	Lemurian54	Onyx.....118
	Manaos60	Orion126
	Metallic70	
60 x 90 cm. / 23,62" x 35,43"	Hannover B &out24	
60 x 60 cm. / 23,62" x 23,62"	Groove16	Leeds50
	Hannover.....20	Nature86
	Icon.....30	Oneway.....110
	Kronos36	Ozone140
80 x 160 cm. / 31,50" x 63"	Hannover.....20	Oneway.....110
	Nikea.....102	

80 x 80 cm. / 31,50" x 31,50"	Hannover.....20	Oneway.....110
	Hannover B&out.....24	
26 x 160 cm. / 10,24" x 63"	Northwood106	Otawa132
29,5 x 120 cm. / 11,61" x 47,24"	Maryland62	
20 x 120 cm. / 7,87" x 47,24"	Kauri.....34	Northwood106
	Liverpool.....56	Otawa132
	Maryland62	

PASTA BLANCA / WHITE BODY TILES

60 x 120 cm. / 23,62" x 47,24"	Montmartre.....78	Neve Satin / White Gloss88
40 x 120 cm. / 15,75" x 47,24"	Kronos44	Nature86
	Larchwood46	Neve Satin.....90
	Lux58	
33,3 x 100 cm. / 13,11" x 39,37"	Groove16	Northwood108
	Neve Satin92	White Gloss94
30 x 90 cm. / 11,81" x 35,43"	Icon.....32	Montmartre.....82
	Larchwood48	Neve Satin.....96
	Leeds50	Ozone142
30 x 60 cm. / 11,81" x 23,62"	Ozone146	

SIMBOLOGÍA / SYMBOLS

Escala de destonificación del color Shade variation program scale

V₁ ASPECTO UNIFORME / V₁ UNIFORM APPEARANCE
Todas la piezas de la misma partida son similares.
All the pieces from the same production run are similar.

V₂ DESTONIFICADO LIGERO / V₂ SHADE VARIATION:LOW
Diferencias claramente perceptibles en textura y/o diseño pero con colores similares.
Clearly distinguishable differences in texture and/or pattern but with similar colors.

V₃ DESTONIFICADO MEDIO / V₃ SHADE VARIATION:MEDIUM

La intensidad del color de cada pieza puede variar significativamente, aunque los colores presentes en una baldosa serán representativos de los colores que cabe esperar en el resto de baldosas.

While the colors present on a single piece of tile will be indicative of the colors to be expected on other tiles, the amount of color on each piece will vary significantly.

V₄ MUY DESTONIFICADO / V₄ SHADE VARIATION:HIGH

Diferencias de color aleatorias entre unas baldosas y otras, de manera que cada una de ellas puede tener colores completamente distintos de las demás. De este modo, la colocación final será única.

Random color differences from tile to tile, so that one tile may have totally different colors from that on other tiles. Thus, the final installation will be unique.

Descripción de los símbolos y clasificaciones utilizados en el catálogo Description of the symbols and classifications used in this catalogue

PL Porcelánico / Porcelain tiles	Brillo / Shiny	Anti-Slip
PB Pasta blanca / White body tiles	Semibrillo / Semi-gloss	Anti-Slip 2
PR Pasta roja / Red body tiles	Satinado / Satin	Anti-Slip 3
Pavimento / Floor tiles	Brillo pulido / Shiny polished	Anti-Slip R9
Revestimiento / Wall tiles	NR No repetitivo / No repetitive	Anti-Slip R10
Polivalente / Versatile	Aspecto uniforme (V1) / Uniform aspect	Anti-Slip R11
Relieve / Relief	Dest. ligero (V2) / Shade variation: low	Anti-Slip R12
Anti-hielo / Frost proof	Dest. medio (V3) / Shade variation: medium	Class A
R Rectificado / Rectified	Muy dest. (V4) / Shade variation: high	Class B
C Tierra coloreada / Colored body	Alto tránsito / High transit	Class C
Lapado / Lapatto	Sistema de nivelado / Levelling system	Espesorado / Thickness
Mate / Matt	MF Multi Formato / Multi Format	Corte / Cut
Antibacteria / Antibacterial		


LECTURA DEL CATÁLOGO / LAYOUT DESCRIPTION

01 Nombre de la colección / Collection name	05 Características de la colección / Collection features	09 Descripción del ambiente / Scene description	13 Características de embalaje / Packing details
02 Material de la colección / Collection material	06 Características de la pieza / Piece features	10 Ambiente de colección / Collection scene	14 Sistema de nivelación / Levelling system
03 Descripción gráfica / Graphic description	07 Código de la pieza / Piece code	11 Número de página / Page number	15 Recomendaciones de colocación / Setting recommendations
04 Nombre y formato / Name and size	08 Inspiración de la colección / Collection inspiration	12 Rodapiés disponibles / Skirtings availables	




Groove

Pasta blanca / White body tiles



Groove Sabbia
33,3 x 100 cm. WB3310L



Groove Titanio
33,3 x 100 cm. WB3310L




Enix Groove Sabbia
33,3 x 100 cm. WB3310L




Enix Groove Titanio
33,3 x 100 cm. WB3310L

Pavimento coordinado / Coordinated floor tiles



Groove Sabbia
60 x 60 cm. Rect. PR6060L



Groove Titanio
60 x 60 cm. Rect. PR6060L

Formato / Size	Pz/Box	M ² /Box	Kg/Box	Box/Pa	M ² /Pa	Kg/Pa
60 x 60	3	1,08	22,00	48	51,84	1.056
33,3 x 100	4	1,33	25,00	48	63,84	1.200

Rodapié Corte / Cut Skirting	Size	TR	PCK
60 x 60 Natural RC6060	10 x 60	24	15

Se aconseja uso del Sistema Nivelado
We recommend using Levelling System to fix the tiles
Ver pág. 158 / See page 158

Groove Titanio 33,3 x 100 cm. Pavimento Groove Titanio 60 x 60 cm. Rectificado



Hampton

Porcelánico / Porcelain tiles



B|THIN
THE LIGHT SURFACES



Hampton Natural
60 x 120 cm.

BT6012LB



Hampton Pulido
60 x 120 cm.

BT6012P



Rodapié Corte / Cut Skirting	Size	TR	PCK
60 x 120 Natural RC6012	10 x 60	29	21
60 x 120 Pulido RC6012	10 x 60	31	21

Formato / Size	Pz/Box	M ² /Box	Kg/Box	M ² /Pa	Box/Pa	Kg/Pa
60 x 120 Natural	2	1,44	20,00	72,00	50	1.000
60 x 120 Pulido	2	1,44	20,00	64,80	45	900

Se aconseja uso del Sistema Nivelado
We recommend using Levelling System to fix the tiles
Ver pág. 158 / See page 158

Hannover

Porcelánico / Porcelain tiles



MF

Hannover Steel Natural
80 x 80 cm.

PR8080LB



MF

Hannover Steel Natural
80 x 160 cm.

P8016LB



Hannover Steel
60 x 120 cm.

P6012LB



MF

Hannover Steel
60 x 60 cm. Rectificado

PR6060LB

Formato / Size	Pz/Box	M ² /Box	Kg/Box	M ² /Pa	Box/Pa	Kg/Pa	Rodapié Corte / Cut Skirting	Size	TR	PCK
80 x 160	1	1,28	26,00	53,76	42	1.092	80 x 160 Natural RC8016	10 x 80	35	14
80 x 80	2	1,28	26,00	61,44	48	1.248	60 x 120 Natural RC6012	10 x 60	29	15
60 x 120	2	1,44	29,00	57,60	40	1.160	80 x 80 Natural RC8080	10 x 80	31	14
60 x 60	3	1,08	22,00	51,84	48	1.056	60 x 60 Natural RC6060	10 x 60	24	15

Se aconseja uso del Sistema Nivelado
We recommend using Levelling System to fix the tiles
Ver pág. 158 / See page 158

Hannover Steel 60 x 60 cm.



Hannover


Porcelánico / Porcelain tiles

Hannover Black Natural 80 x 160 cm.



C

Hannover Black
60 x 120 cm. P6012R



MF

Hannover Black
60 x 60 cm. Rectificado PR6060R

Rodapié Corte / Cut Skirting	Size	TR	PCK
60 x 120 Natural RC6012	10 x 60	29	15
60 x 60 Natural RC6060	10 x 60	24	15

Formato / Size	Pz/Box	M ² /Box	Kg/Box	M ² /Pa	Box/Pa	Kg/Pa
60 x 120	2	1,44	29,00	57,60	40	1.160
60 x 60	3	1,08	22,00	51,84	48	1.056

Se aconseja uso del Sistema Nivelado
We recommend using Levelling System to fix the tiles
Ver pág. 158 / See page 158



Hannover


Porcelánico / Porcelain tiles




B&out




Stone Hannover Steel
80 x 80 cm.
Espesorado Anti-Slip PR8080BES



Stone Hannover Steel
60 x 90 cm. Espesorado Anti-Slip P6090BES



Stone Hannover Black
80 x 80 cm.
Espesorado Anti-Slip PR8080BSE



Stone Hannover Black
60 x 90 cm. Espesorado Anti-Slip P6090BSE



Stone Hannover Steel 80 x 80 cm. Espesorado Anti-slip.

Formato / Size	Pz/Box	M ² /Box	Kg/Box	M ² /Pa	Box/Pa	Kg/Pa
80 x 80 Espesorado	1	0,64	27,50	26,88	42	1.155
60 x 90 Espesorado	2	1,08	49,00	25,92	24	1.176



Se aconseja uso del Sistema Nivelado
We recommend using Levelling System to fix the tiles
Ver pág. 158 / See page 158




Porcelánico espesorado 20mm
Thickened porcelain tile 20mm

Iceland

Porcelánico / Porcelain tiles




B|PLUS
LARGE SIZE SURFACES



Iceland Natural
260 x 120 cm.

BP2612L



MF

Iceland Natural
60 x 120 cm.

P6012L



MF

Iceland Natural
120 x 120 cm.

P1212L

Variación gráfica | Different patterns: 4

Espesor | Thickness: 6 mm.

Formato / Size	Pz/Box	M ² /Box	Kg/Box	Box/Pa	M ² /Pa	Kg/Pa	Rodapié Corte / Cut Skirting	Size	TR	PCK
120 x 120	1	1,44	29,00	42	60,48	1.218	120 x 120 Natural RC1212	10 x 60	29	15
60 x 120	2	1,44	29,00	40	57,60	1.160	60 x 120 Natural RC6012	10 x 60	29	15

Ver el packing de B|Plus en la página 155 / See B|Plus packing on the page 155



Se aconseja uso del Sistema Nivelado
We recommend using Levelling System to fix the tiles
Ver pág. 158 / See page 158

Iceland Natural 260 x 120 cm. Pavimento Iceland Natural 120 x 120 cm.

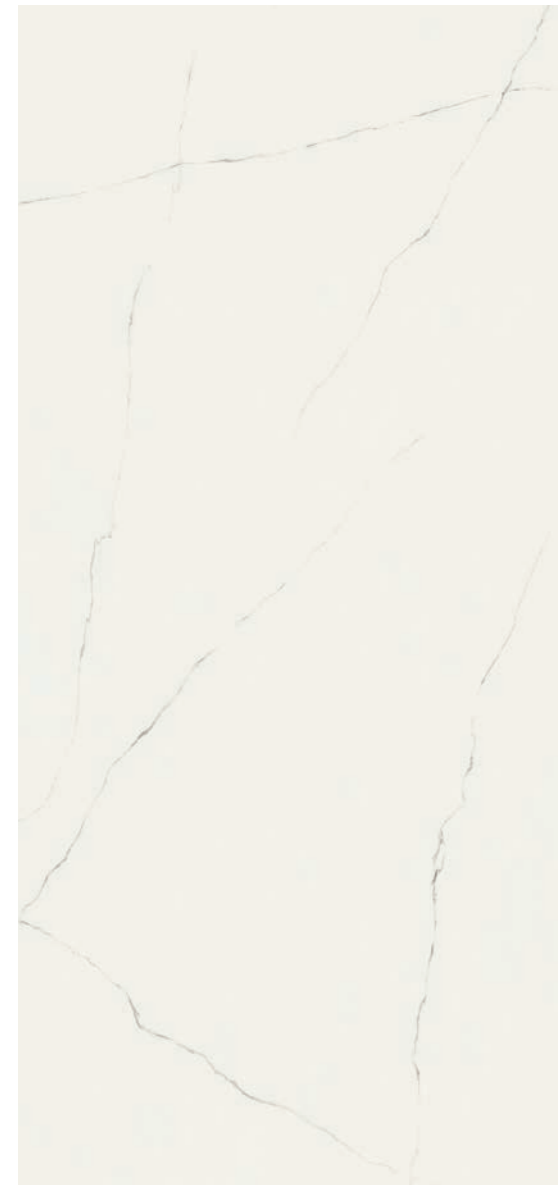


Iceland


Porcelánico / Porcelain tiles



B|PLUS
LARGE SIZE SURFACES



Iceland Pulido 260 x 120 cm. BP2612V



Iceland Pulido 60 x 120 cm. P6012V

MF




Iceland Pulido 120 x 120 cm. P1212V

MF

Variación gráfica | Different patterns: 4
Espesor | Thickness: 6 mm.

Formato / Size	Pz/Box	M ² /Box	Kg/Box	Box/Pa	M ² /Pa	Kg/Pa	Rodapié Corte / Cut Skirting	Size	TR	PCK
120 x 120	1	1,44	29,00	42	60,48	1.218	120 x 120 Pulido RC1212	10 x 60	32	15
60 x 120	2	1,44	29,00	40	57,60	1.160	60 x 120 Pulido RC6012	10 x 60	31	15

Ver el packing de B|Plus en la página 155 / See B|Plus packing on the page 155

 Se aconseja uso del Sistema Nivelado
We recommend using Levelling System to fix the tiles
Ver pág. 158 / See page 158

Iceland Pulido 260 x 120 cm. Pavimento Iceland Pulido 120 x 120 cm.



Icon

Porcelánico / Porcelain tiles



Icon Natural
60 x 60 cm. Rect. PR6060L



Icon Pearl
60 x 60 cm. Rect. PR6060L



Icon Taupe
60 x 60 cm. Rect. PR6060L



Icon Grey
60 x 60 cm. Rect. PR6060L



Icon Grey 60 x 60 cm. Rectificado

Rodapié Corte / Out Skirting	Size	TR	PCK
60 x 60 Natural RC6060	10 x 60	24	15

Formato / Size	Pz/Box	M ² /Box	Kg/Box	M ² /Pa	Box/Pa	Kg/Pa
60 x 60	3	1,08	22,00	51,84	48	1.056

Se aconseja uso del Sistema Nivelado
We recommend using Levelling System to fix the tiles
Ver pág. 158 / See page 158

Icon

Pasta Blanca / White body tiles



Icon Natural
30 x 90 cm. WB3090L



Icon Pearl
30 x 90 cm. WB3090L



Shape Icon Natural
30 x 90 cm. WB3090L



Shape Icon Pearl
30 x 90 cm. WB3090L



Icon Taupe
30 x 90 cm. WB3090L



Icon Grey
30 x 90 cm. WB3090L



Shape Icon Taupe
30 x 90 cm. WB3090L



Shape Icon Grey
30 x 90 cm. WB3090L

Formato / Size	Pz/Box	M ² /Box	Kg/Box	M ² /Pa	Box/Pa	Kg/Pa
30 x 90	4	1,08	20,50	51,84	48	984

Se aconseja uso del Sistema Nivelado
We recommend using Levelling System to fix the tiles
Ver pág. 158 / See page 158

Icon Pearl 30 x 90 cm. Veggen Queensland Grey 30 x 90 cm. Pavimento Icon Grey 60 x 60 cm. Rectificado



Kauri

Porcelánico / Porcelain tiles



Kauri Natural
20 x 120 cm.

P2012L



Kauri Ceniza
20 x 120 cm.

P2012L

Kauri Ceniza 20 x 120 cm.



Rodapié Corte / Cut Skirting	Size	TR	PCK
20 x 120 Natural RC2014	10 x 60	25	15

Formato / Size	Pz/Box	M ² /Box	Kg/Box	M ² /Pa	Box/Pa	Kg/Pa
20 x 120	5	1,20	24,00	57,60	48	1.152

Ejemplos de colocación / Examples of placement



Se aconseja uso del Sistema Nivelado
We recommend using Levelling System to fix the tiles
Ver pág. 158 / See page 158

Kronos


Porcelánico / Porcelain tiles



B|PLUS
LARGE SIZE SURFACES



Kronos Sand
60 x 60 cm. PR6060R



Kronos Sand
60 x 120 cm. P6012R



Kronos Sand
120 x 120 cm. P1212R

Kronos Sand
280 x 120 cm. BP2812R

Variación gráfica | Different patterns: 4

Espesor | Thickness: 6 mm.

Formato / Size	Pz/Box	M ² /Box	Kg/Box	Box/Pa	M ² /Pa	Kg/Pa	Rodapié Corte / Cut Skirting	Size	TR	PCK
120 x 120	1	1,44	29,00	42	60,48	1.218	120 x 120 Natural RC1212	10 x 60	29	15
60 x 120	2	1,44	29,00	40	57,60	1.160	60 x 120 Natural RC6012	10 x 60	29	15
60 x 60	3	1,08	22,00	48	51,84	1.056	60 x 60 Natural RC6060	10 x 60	24	15

Ver el packing de B|Plus en la página 155 / See B|Plus packing on the page 155



Se aconseja uso del Sistema Nivelado
We recommend using Levelling System to fix the tiles
Ver pág. 158 / See page 158

Kronos Sand 280 x 120 cm. Pavimento Sequoya Walnut 20 x 120 cm.



Kronos

Porcelánico / Porcelain tiles



B|PLUS
LARGE SIZE SURFACES



Kronos Taupe
60 x 60 cm. PR6060R



Kronos Taupe
60 x 120 cm. P6012R



Kronos Taupe
120 x 120 cm. P1212R

Kronos Taupe
280 x 120 cm. BP2812R

Variación gráfica | Different patterns: 4

Espesor | Thickness: 6 mm.

Formato / Size	Pz/Box	M ² /Box	Kg/Box	Box/Pa	M ² /Pa	Kg/Pa	Rodapié Corte / Cut Skirting	Size	TR	PCK
120 x 120	1	1,44	29,00	42	60,48	1.218	120 x 120 Natural RC1212	10 x 60	29	15
60 x 120	2	1,44	29,00	40	57,60	1.160	60 x 120 Natural RC6012	10 x 60	29	15
60 x 60	3	1,08	22,00	48	51,84	1.056	60 x 60 Natural RC6060	10 x 60	24	15

Ver el packing de B|Plus en la página 155 / See B|Plus packing on the page 155

Se aconseja uso del Sistema Nivelado
We recommend using Levelling System to fix the tiles
Ver pág. 158 / See page 158

Kronos Taupe 280 x 120 cm. Pavimento Kronos Taupe 120 x 120 cm.



Kronos

Porcelánico / Porcelain tiles



B|PLUS
LARGE SIZE SURFACES



Kronos Silver
60 x 60 cm. PR6060R



Kronos Silver
60 x 120 cm. P6012R



Kronos Silver
120 x 120 cm. P1212R

Kronos Silver
280 x 120 cm. BP2812R

Variación gráfica | Different patterns: 4

Espesor | Thickness: 6 mm.

Formato / Size	Pz/Box	M ² /Box	Kg/Box	Box/Pa	M ² /Pa	Kg/Pa	Rodapié Corte / Cut Skirting	Size	TR	PCK
120 x 120	1	1,44	29,00	42	60,48	1.218	120 x 120 Natural RC1212	10 x 60	29	15
60 x 120	2	1,44	29,00	40	57,60	1.160	60 x 120 Natural RC6012	10 x 60	29	15
60 x 60	3	1,08	22,00	48	51,84	1.056	60 x 60 Natural RC6060	10 x 60	24	15

Ver el packing de B|Plus en la página 155 / See B|Plus packing on the page 155



Se aconseja uso del Sistema Nivelado
We recommend using Levelling System to fix the tiles
Ver pág. 158 / See page 158

Kronos Silver 60 x 120 cm. Pavimento Kronos Silver 120 x 120 cm.



Kronos

Porcelánico / Porcelain tiles



B|PLUS
LARGE SIZE SURFACES



Kronos Dark
60 x 60 cm. PR6060RB



Kronos Dark
60 x 120 cm. P6012RB



Kronos Dark
120 x 120 cm. P1212RB

Kronos Dark
280 x 120 cm. BP2812RB
Variación gráfica | Different patterns: 4

Espesor | Thickness: 6 mm.

Formato / Size	Pz/Box	M ² /Box	Kg/Box	Box/Pa	M ² /Pa	Kg/Pa	Rodapié Corte / Cut Skirting	Size	TR	PCK
120 x 120	1	1,44	29,00	42	60,48	1.218	120 x 120 Natural RC1212	10 x 60	29	15
60 x 120	2	1,44	29,00	40	57,60	1.160	60 x 120 Natural RC6012	10 x 60	29	15
60 x 60	3	1,08	22,00	48	51,84	1.056	60 x 60 Natural RC6060	10 x 60	24	15

Ver el packing de B|Plus en la página 155 / See B|Plus packing on the page 155



Se aconseja uso del Sistema Nivelado
We recommend using Levelling System to fix the tiles
Ver pág. 158 / See page 158



Kronos Dark 280 x 120 cm. Pavimento Kronos Dark 120 x 120 cm.

Kronos


Pasta blanca / White body tiles



Kronos Sand
40 x 120 cm. WB4012L



Kibo Kronos Sand
40 x 120 cm. WB4012R



Kronos Taupe
40 x 120 cm. WB4012L



Kibo Kronos Taupe
40 x 120 cm. WB4012R




Kronos Dark
40 x 120 cm. WB4012L



Kibo Kronos Dark
40 x 120 cm. WB4012R


Pavimento coordinado / Coordinated floor tiles



Kronos Sand
60 x 60 cm. Rectificado PR6060R



Kronos Taupe
60 x 60 cm. Rectificado PR6060R



Kronos Silver
60 x 60 cm. Rectificado PR6060R



Kronos Dark
60 x 60 cm. Rectificado PR6060R

Formato / Size	Pz/Box	M ² /Box	Kg/Box	M ² /Pa	Box/Pa	Kg/Pa	Rodapié Corte / Cut Skirting	Size	TR	PCK
40 x 120	3	1,44	28,00	28,80	20	560	60 x 60 Natural RC6060	10 x 60	24	15
60 x 60	3	1,08	22,00	51,84	48	1.056				

Se aconseja uso del Sistema Nivelado
We recommend using Levelling System to fix the tiles
Ver pág. 158 / See page 158

Kronos Taupe 40 x 120 cm. Pavimento Kronos Taupe 120 x 120 cm.



Larchwood

Pasta Blanca / White body tiles



Larchwood Maple
40 x 120 cm. WB4012L



Zig Larchwood Maple
40 x 120 cm. WB4012R




Larchwood Ipe
40 x 120 cm. WB4012L



Zig Larchwood Ipe
40 x 120 cm. WB4012R



Larchwood Alder
40 x 120 cm. WB4012L



Zig Larchwood Alder
40 x 120 cm. WB4012R

Formato / Size	Pz/Box	M ² /Box	Kg/Box	M ² /Pa	Box/Pa	Kg/Pa
40 x 120	3	1,44	28,00	28,80	20	560

Se aconseja uso del Sistema Nivelado
We recommend using Levelling System to fix the tiles
Ver pág. 158 / See page 158

Larchwood Alder 40 x 120 cm. Zig Larchwood Alder 40 x 120 cm. Architonic Smoke 60 x 60 cm. Rectificado



Larchwood


Pasta Blanca / White body tiles




Larchwood Maple
30 x 90 cm. WB3090L



Zig Larchwood Maple
30 x 90 cm. WB3090R




Larchwood Alder
30 x 90 cm. WB3090L



Zig Larchwood Alder
30 x 90 cm. WB3090R



Larchwood Ipe
30 x 90 cm. WB3090L



Zig Larchwood Ipe
30 x 90 cm. WB3090R

Pavimento coordinado / Coordinated floor tiles



Arkesia Sand
60 x 60 cm. Rectificado PR6060L

Rodapié Corte / Cut Skirting	Size	TR	PCK
60 x 60 Natural RC6060	10 x 60	24	15

Formato / Size	Pz/Box	M ² /Box	Kg/Box	M ² /Pa	Box/Pa	Kg/Pa
30 x 90	4	1,08	20,50	51,84	48	984
60 x 60	3	1,08	22,00	51,84	48	1.056

Se aconseja uso del Sistema Nivelado
We recommend using Levelling System to fix the tiles
Ver pág. 158 / See page 158

Larchwood Maple 30 x 90 cm. Zig Larchwood Maple 30 x 90 cm. Pavimento Arkesia Sand 60 x 60 cm. Rectificado



Leeds

Pasta Blanca / White body tiles



Leeds Bone
30 x 90 cm. WB3090L



Leeds Silver
30 x 90 cm. WB3090L




Leeds Taupe
30 x 90 cm. WB3090L



Leeds Grey
30 x 90 cm. WB3090L



Pompeya Leeds Taupe
30 x 90 cm. WB3090L



Pompeya Leeds Grey
30 x 90 cm. WB3090L

Porcelánico / Porcelain tiles



Leeds Taupe
60 x 60 cm. Rectificado PR6060L



Leeds Grey
60 x 60 cm. Rectificado PR6060L

Formato / Size	Pz/Box	M ² /Box	Kg/Box	M ² /Pa	Box/Pa	Kg/Pa
30 x 90	4	1,08	20,50	51,84	48	984
60 x 60	3	1,08	22,00	51,84	48	1.056

Se aconseja uso del Sistema Nivelado
We recommend using Levelling System to fix the tiles
Ver pág. 158 / See page 158

Leeds Taupe 30 x 90 cm. Pavimento Leeds Taupe 60 x 60 cm. Rectificado



Legend

Porcelánico / Porcelain tiles



B|THIN
THE LIGHT SURFACES



Legend Pulido
60 x 120 cm.


BT6012GRP

Legend Pulido 60 x 120 cm. Pavimento Legend Pulido 60 x 120 cm.



Rodapié Corte / Cut Skirting	Size	TR	PCK
60 x 120 Pulido GRP RC6012	10 x 60	33	21

Formato / Size	Pz/Box	M ² /Box	Kg/Box	M ² /Pa	Box/Pa	Kg/Pa
60 x 120 Pulido B Thin	2	1,44	20,00	64,80	45	900


 Se aconseja uso del Sistema Nivelado
We recommend using Levelling System to fix the tiles
Ver pág. 158 / See page 158

Lemurian


Porcelánico / Porcelain tiles




B|PLUS
LARGE SIZE SURFACES




Lemurian Pulido 260 x 120 cm. BP2612RP



Hexa Lemurian Pulido TR-46
29 x 27 cm. [PCK. 5]



Lemurian Pulido 60 x 120 cm. P6012GRP




Lemurian Pulido 120 x 120 cm. P1212GRP

Variación gráfica | Different patterns: 4
Espesor | Thickness: 7 mm.

Formato / Size	Pz/Box	M ² /Box	Kg/Box	M ² /Pa	Box/Pa	Kg/Pa	Rodapié Corte / Cut Skirting	Size	TR	PCK
120 x 120	1	1,44	29,00	60,48	42	1.218	120 x 120 Pulido GRP RC1212	10 x 60	33	15
60 x 120	2	1,44	29,00	56,70	40	1.160	60 x 120 Pulido GRP RC60120	10 x 60	33	15

Ver el packing de B|Plus en la página 155 / See B|Plus packing on the page 155

 Se aconseja uso del Sistema Nivelado
We recommend using Levelling System to fix the tiles
Ver pág. 158 / See page 158

Lemurian Pulido 260 x 120 cm. Pavimento Lemurian Pulido 120 x 120 cm.




Liverpool

Porcelánico / Porcelain tiles



Liverpool Maple
20 x 120 cm. P2012LB



Liverpool Teak
20 x 120 cm. P2012LB



Liverpool Walnut
20 x 120 cm. P2012LB



Liverpool Snow
20 x 120 cm. P2012LB

Rodapié Corte / Cut Skirting	Size	TR	PCK
20 x 120 Natural RC2012	10 x 60	25	15

Formato / Size	Pz/Box	M ² /Box	Kg/Box	M ² /Pa	Box/Pa	Kg/Pa
20 x 120	5	1,20	24,00	57,60	48	1.152

Ejemplos de colocación / Examples of placement




Se aconseja uso del Sistema Nivelado
We recommend using Levelling System to fix the tiles
Ver pág. 158 / See page 158



Liverpool Walnut 20 x 120 cm.


Lux

Pasta blanca / White body tiles



Lux Bronze
40 x 120 cm.

WB4012B



Lux Metallic
40 x 120 cm.

WB4012M



Lux Bronze 40 x 120 cm. Pavimento Arkety Sand 120 x 120 cm.

Formato / Size	Pz/Box	M ² /Box	Kg/Box	M ² /Pa	Box/Pa	Kg/Pa
40 x 120	3	1,44	28,00	28,80	20	560

Se aconseja uso del Sistema Nivelado
We recomend using Levelling System to fix the tiles
Ver pág. 158 / See page 158


Se aconseja limpieza con productos no ácidos
Cleaning with non-cid products is advised

Manaos

Porcelánico / Porcelain tiles



B|PLUS
LARGE SIZE SURFACES



Manaos Green Pulido
260 x 120 cm.

BP2612RP



MF

Manaos Green Pulido
60 x 120 cm.

P6012GRP



MF

Manaos Green Pulido
120 x 120 cm.


P1212GRP

Variación gráfica | Different patterns: 4

Espesor | Thickness: 7 mm.

Formato / Size	Pz/Box	M ² /Box	Kg/Box	M ² /Pa	Box/Pa	Kg/Pa	Rodapié / Skirting	Size	TR	PCK
120 x 120	1	1,44	29,00	60,48	42	1.218	120 x 120 Pulido GRP RC1212	10 x 60	33	15
60 x 120	2	1,44	29,00	56,70	40	1.160	60 x 120 Pulido GRP RC6012	10 x 60	33	15

Ver el packing de B|Plus en la página 155 / See B|Plus packing on the page 155

 Se aconseja uso del Sistema Nivelado
We recommend using Levelling System to fix the tiles
Ver pág. 158 / See page 158

Manaos Green Pulido 260 x 120 cm. Pavimento Manaos Green Pulido 120 x 120 cm.



Maryland

Porcelánico / Porcelain tiles



Maryland Haya
29,5 x 120 cm.
29,5 x 120 cm. Anti-Slip

P2912L
P2912R



Maryland Haya
20 x 120 cm.
20 x 120 cm. Anti-Slip

P2012L
P2012R



Maryland Haya 29,5 x 120 cm.

Rodapié Corte / Cut Skirting	Size	TR	PCK
20 x 120 Natural RC2012	10 x 60	25	15

Formato / Size	Pz/Box	M ² /Box	Kg/Box	M ² /Pa	Box/Pa	Kg/Pa
29,5 x 120	3	1,06	22,00	50,88	48	1.056
20 x 120	5	1,20	24,00	57,60	48	1.152

Ejemplos de colocación / Examples of placement



Se aconseja uso del Sistema Nivelado
We recommend using Levelling System to fix the tiles
Ver pág. 158 / See page 158

Maryland

Porcelánico / Porcelain tiles



Maryland Natural
29,5 x 120 cm.
29,5 x 120 cm. Anti-Slip

P2912L
P2912R



Maryland Natural
20 x 120 cm.
20 x 120 cm. Anti-Slip

P2012L
P2012R



Maryland Natural 20 x 120 cm.

Rodapié Corte / Cut Skirting	Size	TR	PCK
20 x 120 Natural RC2012	10 x 60	25	15

Formato / Size	Pz/Box	M ² /Box	Kg/Box	M ² /Pa	Box/Pa	Kg/Pa
29,5 x 120	3	1,06	22,00	50,88	48	1.056
20 x 120	5	1,20	24,00	57,60	48	1.152

Ejemplos de colocación / Examples of placement



Se aconseja uso del Sistema Nivelado
We recommend using Levelling System to fix the tiles
Ver pág. 158 / See page 158

Maryland

Porcelánico / Porcelain tiles



Maryland Castaño
20 x 120 cm. P2012L



Maryland Nogal
20 x 120 cm. P2012L



Maryland Castaño 20 x 120 cm.

Rodapié Corte / Cut Skirting	Size	TR	PCK
20 x 120 Natural RC2012	10 x 60	25	15

Formato / Size	Pz/Box	M ² /Box	Kg/Box	M ² /Pa	Box/Pa	Kg/Pa
20 x 120	5	1,20	24,00	57,60	48	1.152

Ejemplos de colocación / Examples of placement



Se aconseja uso del Sistema Nivelado
We recommend using Levelling System to fix the tiles
Ver pág. 158 / See page 158

Maryland

Porcelánico / Porcelain tiles

Maryland Gris 20 x 120 cm.



Maryland Gris
29,5 x 120 cm.
29,5 x 120 cm. Anti-Slip

P2912L
P2912R



Maryland Gris
20 x 120 cm.
20 x 120 cm. Anti-Slip

P2012L
P2012R



Rodapié Corte / Cut Skirting	Size	TR	PCK
20 x 120 Natural RC2012	10 x 60	25	15

Formato / Size	Pz/Box	M ² /Box	Kg/Box	M ² /Pa	Box/Pa	Kg/Pa
29,5 x 120	3	1,06	22,00	50,88	48	1.056
20 x 120	5	1,20	24,00	57,60	48	1.152

Ejemplos de colocación / Examples of placement



Se aconseja uso del Sistema Nivelado
We recommend using Levelling System to fix the tiles
Ver pág. 158 / See page 158

Metallic

Porcelánico / Porcelain tiles



B|PLUS
LARGE SIZE SURFACES



Metallic Urban
260 x 120 cm.

BP2612E



MF

Metallic Urban
60 x 120 cm.

P6012E



MF

Metallic Urban
120 x 120 cm.

P1212E

Variación gráfica | Different patterns: 3
Espesor | Thickness: 7 mm.

Formato / Size	Pz/Box	M ² /Box	Kg/Box	M ² /Pa	Box/Pa	Kg/Pa	Rodapié Corte / Cut Skirting	Size	TR	PCK
120 x 120	1	1,44	29,00	60,48	42	1.218	120 x 120 RC1212	10 x 60	29	15
60 x 120	2	1,44	29,00	57,60	40	1.160	60 x 120 RC6012	10 x 60	29	15

Ver el packing de B|Plus en la página 155 / See B|Plus packing on the page 155

Se aconseja uso del Sistema Nivelado
We recommend using Levelling System to fix the tiles
Ver pág. 158 / See page 158

Metallic Urban 260 x 120 cm. Pavimento Metallic Urban 120 x 120 cm.



Metallic

Porcelánico / Porcelain tiles



B|PLUS
LARGE SIZE SURFACES



Metallic Wild
260 x 120 cm.

BP2612E



MF

Metallic Wild
60 x 120 cm.

P6012E



MF

Metallic Wild
120 x 120 cm.

P1212E

Variación gráfica | Different patterns: 3
Espesor | Thickness: 7 mm.

Formato / Size	Pz/Box	M ² /Box	Kg/Box	M ² /Pa	Box/Pa	Kg/Pa	Rodapié Corte / Cut Skirting	Size	TR	PCK
120 x 120	1	1,44	29,00	60,48	42	1.218	120 x 120 RC1212	10 x 60	29	15
60 x 120	2	1,44	29,00	57,60	40	1.160	60 x 120 RC6012	10 x 60	29	15

Ver el packing de B|Plus en la página 155 / See B|Plus packing on the page 155



Se aconseja uso del Sistema Nivelado
We recommend using Levelling System to fix the tiles
Ver pág. 158 / See page 158

Metallic Wild 60 x 120 cm. Pavimento Metallic Wild 120 x 120 cm.



Mineral


Porcelánico / Porcelain tiles




B|PLUS
LARGE SIZE SURFACES



Mineral Stone Natural
280 x 120 cm. BP2812RB



Mineral Stone Natural
60 x 120 cm. P6012RB



Mineral Stone Natural
120 x 120 cm. P1212RB

MF

MF

Variación gráfica | Different patterns: 4

Espesor | Thickness: 6 mm.

Formato / Size	Pz/Box	M ² /Box	Kg/Box	Box/Pa	M ² /Pa	Kg/Pa	Rodapié Corte / Cut Skirting	Size	TR	PCK
120 x 120	1	1,44	29,00	42	60,48	1.218	120 x 120 Natural RC1212	10 x 60	29	15
60 x 120	2	1,44	29,00	40	57,60	1.160	60 x 120 Natural RC6012	10 x 60	29	15

Ver el packing de B|Plus en la página 155 / See B|Plus packing on the page 155

Se aconseja uso del Sistema Nivelado
We recommend using Levelling System to fix the tiles
Ver pág. 158 / See page 158

Mineral Stone Natural 280 x 120 cm. Pavimento Village Soft Cendre 120 x 120 cm



Mineral

Porcelánico / Porcelain tiles



B|PLUS
LARGE SIZE SURFACES




Mineral Stone Pulido
280 x 120 cm. **BP2812RP**



MF

Mineral Stone Pulido
60 x 120 cm. **P6012GRP**



MF


Mineral Stone Pulido
120 x 120 cm. **P1212GRP**

Variación gráfica | Different patterns: 4

Espesor | Thickness: 7 mm.

Formato / Size	Pz/Box	M ² /Box	Kg/Box	Box/Pa	M ² /Pa	Kg/Pa	Rodapié Corte / Cut Skirting	Size	TR	PCK
120 x 120	1	1,44	29,00	42	60,48	1.218	120 x 120 Pulido GRP RC1212	10 x 60	33	15
60 x 120	2	1,44	29,00	40	57,60	1.160	60 x 120 Pulido GRP RC6012	10 x 60	33	15

Ver el packing de B|Plus en la página 155 / See B|Plus packing on the page 155

 Se aconseja uso del Sistema Nivelado
We recommend using Levelling System to fix the tiles
Ver pág. 158 / See page 158

Mineral Stone Pulido 280 x 120 cm. Pavimento Mineral Stone Pulido 120 x 120 cm



Montmartre

Pasta blanca / White body tiles



Montmartre Sable
60 x 120 cm. WB6012LB



Montmartre Terre
60 x 120 cm. WB6012R



Illusion Montmartre Terre
60 x 120 cm. WB6012RB



Buisson Montmartre
60 x 120 cm. WB6012RB

Formato / Size	Pz/Box	M ² /Box	Kg/Box	M ² /Pa	Box/Pa	Kg/Pa
60 x 120	2	1,44	28,00	43,20	30	840

Se aconseja uso del Sistema Nivelado
We recommend using Levelling System to fix the tiles
Ver pág. 158 / See page 158

Montmartre Sable 60 x 120 cm. Illusion Montmartre Terre 60 x 120 cm. Pavimento Foresta Noce 20 x 120 cm.




Montmartre

Pasta blanca / White body tiles



Montmartre Menthe
60 x 120 cm. WB6012LB




Montmartre Ciel
60 x 120 cm. WB6012LB




Montmartre Vert
60 x 120 cm. WB6012R



Montmartre Bleu
60 x 120 cm. WB6012R



Illusion Montmartre Vert
60 x 120 cm.. WB6012RB



Illusion Montmartre Bleu
60 x 120 cm. WB6012RB



Buisson Montmartre
60 x 120 cm. WB6012RB

Formato / Size	Pz/Box	M ² /Box	Kg/Box	M ² /Pa	Box/Pa	Kg/Pa
60 X 120	2	1,44	28,00	43,20	30	840

Se aconseja uso del Sistema Nivelado
We recomend using Levelling System to fix the tiles
Ver pág. 158 / See page 158

Montmartre Ciel 60 x 120 cm. Buisson Montmartre 60 x120 cm. Pavimento Dome Ash 80 x 80 cm.



Montmartre

Pasta blanca / White body tiles



Montmartre Sable
30 x 90 cm. WB3090LB



Bouquet Montmartre Sable
30 x 90 cm. WB3090RB



Montmartre Terre
30 x 90 cm. WB3090R



Sigma Montmartre Terre
30 x 90 cm. WB3090RB



Montmartre Menthe
30 x 90 cm. WB3090LB




Foret Montmartre Menthe
30 x 90 cm. WB3090RB



Montmartre Vert
30 x 90 cm. WB3090R



Sigma Montmartre Vert
30 x 90 cm. WB3090RB



Montmartre Ciel
30 x 90 cm. WB3090LB



Fleurs Montmartre Ciel
30 x 90 cm. WB3090RB



Montmartre Bleu
30 x 90 cm. WB3090R



Sigma Montmartre Bleu
30 x 90 cm. WB3090RB

Formato / Size	Pz/Box	M ² /Box	Kg/Box	M ² /Pa	Box/Pa	Kg/Pa
30 x 90	4	1,08	20,50	51,84	48	984

Se aconseja uso del Sistema Nivelado
We recommend using Levelling System to fix the tiles
Ver pág. 158 / See page 158

Montmartre Menthe 30 x 90 cm. Foret Montmartre Menthe 30 x 90 cm. Pavimento Foresta Quercia 20 x 120 cm.



Moonlight


Porcelánico / Porcelain tiles



B|PLUS
LARGE SIZE SURFACES




Moonlight Pulido 260 x 120 cm. BP2612RP



Hexa Moonlight Pulido TR-46
29 x 27 cm. [PCK. 5]



Moonlight Pulido 60 x 120 cm. P6012GRP




Moonlight Pulido 120 x 120 cm. P1212GRP

Variación gráfica | Different patterns: 4
Espesor | Thickness: 7 mm.

Formato / Size	Pz/Box	M ² /Box	Kg/Box	M ² /Pa	Box/Pa	Kg/Pa	Rodapié Corte / Cut Skirting	Size	TR	PCK
120 x 120	1	1,44	29,00	60,48	42	1.218	120 x 120 Pulido GRP RC1212	10 x 60	33	15
60 x 120	2	1,44	29,00	57,60	40	1.160	60 x 120 Pulido GRP RC6012	10 x 60	33	15

Ver el packing de B|Plus en la página 155 / See B|Plus packing on the page 155


 Se aconseja uso del Sistema Nivelado
We recommend using Levelling System to fix the tiles
Ver pág. 158 / See page 158

Moonlight Pulido 260 x 120 cm. Pavimento Moonlight Pulido 120 x 120 cm.



Nature

Pasta Blanca / White body tiles



Nature Bone
40 x 120 cm.

WB4012LB



Nature Ash
40 x 120 cm.

WB4012LB



View Nature Bone
40 x 120 cm.

WB4012LB



View Nature Ash
40 x 120 cm.


WB4012LB

Moldura Excellence Golden TR-33
2,5 x 60 cm. [PCK. 11]


Pencil Inox Mate TR-31
1,5 x 120 cm. [PCK. 8]

Pencil Inox Brillo TR-31
1,5 x 120 cm. [PCK. 8]

Pavimento coordinado / Coordinated floor tiles



Nature Bone
60 x 60 cm. Rect. PR6060LB



Nature Ash
60 x 60 cm. Rect. PR6060LB

Formato / Size	Pz/Box	M ² /Box	Kg/Box	M ² /Pa	Box/Pa	Kg/Pa	Rodapié Corte / Cut Skirting	Size	TR	PCK
40 x 120	3	1,44	28,00	28,80	20	560	60 x 60 Natural RC6060	10 x 60	24	15
60 x 60	3	1,08	22,00	51,84	48	1.056				


Se aconseja uso del Sistema Nivelado
We recommend using Levelling System to fix the tiles
Ver pág. 158 / See page 158

Nature Bone 40 x 120 cm. View Nature Bone 40 x 120 cm. Pavimento Nature Bone 60 x 60 cm. Rectificado



Neve Satin

Pasta blanca / White body tiles



Neve Satin
60 x 120 cm.

WB6012LB



Illusion Neve Satin
60 x 120 cm.

WB6012RB



Canna Neve Satin
60 x 120 cm.

WB6012RB



Giardino Satin
60 x 120 cm.

WB6012RB

Formato / Size	Pz/Box	M ² /Box	Kg/Box	M ² /Pa	Box/Pa	Kg/Pa
60 X 120 Pasta Blanca	2	1,44	28,00	43,20	30	840


Se aconseja uso del Sistema Nivelado
We recomend using Levelling System to fix the tiles
Ver pág. 158 / See page 158

Neve Satin 60 x 120 cm. Giardino Satin 60 x120 cm. Pavimento Foresta Noce 20 x 120 cm.



Neve Satin

Pasta Blanca / White body tiles



Neve Satin 40 x 120 cm. WB4012LB



Space Neve Satin 40 x 120 cm. WB4012LB



View Neve Satin 40 x 120 cm. WB4012LB

Pencil Inox Mate 1,5 x 120 cm. TR-31 [PCK. 8]

Pencil Inox Brillo 1,5 x 120 cm. TR-31 [PCK. 8]

Formato / Size	Pz/Box	M ² /Box	Kg/Box	M ² /Pa	Box/Pa	Kg/Pa
40 x 120	3	1,44	28,00	28,80	20	560


Se aconseja uso del Sistema Nivelado
We recommend using Levelling System to fix the tiles
Ver pág. 158 / See page 158

Neve Satin 40 x 120 cm. Space Neve Satin 40 x 120 cm. Pavimento Eleganza Roble 20 x 120 cm.



Neve Satin

Pasta blanca / White body tiles




Neve Satin
33,3 x 100 cm. WB3310LB



Waves Neve Satin
33,3 x 100 cm. WB3310LB



Formato / Size	Pz/Box	M ² /Box	Kg/Box	M ² /Pa	Box/Pa	Kg/Pa
33,3 x 100	4	1,33	25,00	63,84	48	1.200


 Se aconseja uso del Sistema Nivelado
We recommend using Levelling System to fix the tiles
Ver pág. 158 / See page 158

Neve Satin 33,3 x 100 cm. Pavimento Wooden Oak 20 x 120 cm.



White

Pasta blanca / White body tiles



White Gloss
33,3 x 100 cm. WB3310R



Curve White Gloss
33,3 x 100 cm. WB3310RB



Slats White Gloss
33,3 x 100 cm. WB3310RB



Waves White Gloss
33,3 x 100 cm. WB3310R

Formato / Size	Pz/Box	M ² /Box	Kg/Box	M ² /Pa	Box/Pa	Kg/Pa
33,3 x 100	4	1,33	25,00	63,84	48	1.200


Se aconseja uso del Sistema Nivelado
We recommend using Levelling System to fix the tiles
Ver pág. 158 / See page 158

White Gloss 33,3 X 100 cm. Curve White Gloss 33,3 X 100 cm. Pavimento Asphalt Fume 120 x 120 cm.



Neve Satin


Pasta Blanca / White body tiles



Neve Satin
30 x 90 cm. WB3090LB



Shutter Neve Satin
30 x 90 cm. WB3090RB



Optic Neve Satin
30 x 90 cm. WB3090R



Dune Neve Satin
30 x 90 cm. WB3090LB



Aden Neve Satin
30 x 90 cm. WB3090LB

Formato / Size	Pz/Box	M ² /Box	Kg/Box	M ² /Pa	Box/Pa	Kg/Pa
30 x 90	4	1,08	20,50	51,84	48	984

Se aconseja uso del Sistema Nivelado
We recommend using Levelling System to fix the tiles
Ver pág. 158 / See page 158

Neve Satin 30 x 90 cm. Shutter Neve Satin 30 x 90 cm. Pavimento Drake Anthracite 20 x 120 cm.




Nexside

Porcelánico / Porcelain tiles




B|PLUS
LARGE SIZE SURFACES




Nexside Bron Pulido
260 x 120 cm.

BP2612RP



Nexside Bron Pulido
60 x 120 cm.

P6012GRP



Nexside Bron Pulido
120 x 120 cm.

P1212GRP

Variación gráfica | Different patterns: 4

Espesor | Thickness: 7 mm.

Formato / Size	Pz/Box	M ² /Box	Kg/Box	M ² /Pa	Box/Pa	Kg/Pa	Rodapié / Skirting	Size	TR	PCK
120 x 120	1	1,44	29,00	60,48	42	1.218	120 x 120 Pulido GRP RC1212	10 x 60	33	15
60 x 120	2	1,44	29,00	57,60	40	1.160	60 x 120 Pulido GRP RC6012	10 x 60	33	15

Ver el packing de B|Plus en la página 155/ See B|Plus packing on the page 155

Se aconseja uso del Sistema Nivelado
We recommend using Levelling System to fix the tiles
Ver pág. 158 / See page 158

Nexside Bron Pulido 120 x 120 cm.




Nexside

Porcelánico / Porcelain tiles




B|PLUS
LARGE SIZE SURFACES




Nexside Blue Pulido
260 x 120 cm.

BP2612RP



Nexside Blue Pulido
60 x 120 cm.

P6012GRP



Nexside Blue Pulido
120 x 120 cm.


P1212GRP

Variación gráfica | Different patterns: 4

Espesor | Thickness: 7 mm.

Formato / Size	Pz/Box	M ² /Box	Kg/Box	M ² /Pa	Box/Pa	Kg/Pa	Rodapié / Skirting	Size	TR	PCK
120 x 120	1	1,44	29,00	60,48	42	1.218	120 x 120 Pulido GRP RC1212	10 x 60	33	15
60 x 120	2	1,44	29,00	57,60	40	1.160	60 x 120 Pulido GRP RC6012	10 x 60	33	15

Ver el packing de B|Plus en la página 155/ See B|Plus packing on the page 155

 Se aconseja uso del Sistema Nivelado
We recommend using Levelling System to fix the tiles
Ver pág. 158 / See page 158

Nexside Blue 60 x 120 cm.




Nikea

Porcelánico / Porcelain tiles



Nikea
80 x 160 cm.

P8016L



Nikea
60 x 120 cm.


P6012L



Nikea 80 x 160 cm. Pavimento Nikea 80 x 160 cm.

Rodapié Corte / Cut Skirting	Size	TR	PCK
80 x 160 Natural RC8016	10 x 80	35	14
60 x 120 Natural RC60120	10 x 60	29	15

Formato / Size	Pz/Box	M ² /Box	Kg/Box	M ² /Pa	Box/Pa	Kg/Pa
80 x 160	1	1,28	26,00	53,76	42	1.092
60 x 120	2	1,44	29,00	57,60	40	1.160


 Se aconseja uso del Sistema Nivelado
 We recommend using Levelling System to fix the tiles
 Ver pág. 158 / See page 158


Nikea

Porcelánico / Porcelain tiles



Nikea Pulido
80 x 160 cm.

P8016P



Nikea Pulido
60 x 120 cm.

P6012P



Nikea Pulido 60 x 120 cm. Pavimento Nikea Pulido 60 x 120 cm.

Rodapié Corte / Cut Skirting	Size	TR	PCK
80 x 160 Pulido RC8016	10 x 80	37	14
60 x 120 Pulido RC60120	10 x 60	31	15

Formato / Size	Pz/Box	M ² /Box	Kg/Box	M ² /Pa	Box/Pa	Kg/Pa
80 x 160	1	1,28	26,00	53,76	42	1.092
60 x 120	2	1,44	29,00	57,60	40	1.160

Se aconseja uso del Sistema Nivelado
We recomend using Levelling System to fix the tiles
Ver pág. 158 / See page 158

Northwood


Porcelánico / Porcelain tiles



Northwood Oak
20 x 120 cm. P2012L




Northwood Oak
26 x 160 cm. P2616L



Northwood Elm
20 x 120 cm. P2012L



Northwood Elm
26 x 160 cm. P2616L



Northwood Smoke
20 x 120 cm. P2012L



Northwood Smoke
26 x 160 cm. P2616L

Formato / Size	Pz/Box	M ² /Box	Kg/Box	M ² /Pa	Box/Pa	Kg/Pa	Rodapié Corte / Cut Skirting	Size	TR	PCK
26 x 160	3	1,25	25,00	60,00	48	1.200	26 x 160 Natural	10 x 80	35	14
20 x 120	5	1,20	24,00	57,60	48	1.152	20 x 120 Natural	10 x 60	25	15

Se aconseja uso del Sistema Nivelado
We recommend using Levelling System to fix the tiles
Ver pág. 158 / See page 158

Ejemplos de colocación / Examples of placement



Northwood Oak 20 x 120 cm.




Northwood


Pasta blanca / White body tiles



Strip Northwood Oak
33,3 x 100 cm. WB3310R



Strip Northwood Elm
33,3 x 100 cm. WB3310R



Neve Satin
33,3 x 100 cm. WB3310LB



Pavimento Coordinado / Coordinated floor tiles



Northwood Oak
20 x 120 cm. P2012L



Northwood Elm
20 x 120 cm. P2012L

Formato / Size	Pz/Box	M ² /Box	Kg/Box	M ² /Pa	Box/Pa	Kg/Pa	Rodapié Corte / Cut Skirting	Size	TR	PCK
33,3 x 100	4	1,33	25,00	63,84	48	1.200	20 x 120 Natural	10 x 60	25	15
20 x 120	5	1,20	24,00	57,60	48	1.152				

Se aconseja uso del Sistema Nivelado
We recommend using Levelling System to fix the tiles
Ver pág. 158 / See page 158

Ejemplos de colocación / Examples of placement



Strip Northwood Elm 33,3 x 100 cm. Neve Satin 33,3 x 100 cm. Pavimento Northwood Elm 20 x 120 cm.



Oneway

Porcelánico / Porcelain tiles



B|PLUS
LARGE SIZE SURFACES



Oneway White Lapado
260 x 120 cm. **BP2612C**



Oneway White Lapado
80 x 80 cm. **PR8080C**



Oneway White Lapado
80 x 160 cm. **P8016C**



Oneway White Lapado
60 x 60 cm. Rectificado **PR6060C**



Oneway White Lapado
60 x 120 cm. **P6012C**

Variación gráfica | Different patterns: 4
Espesor | Thickness: 7 mm.

Formato / Size	Pz/Box	M ² /Box	Kg/Box	M ² /Pa	Box/Pa	Kg/Pa	Rodapié Corte / Cut Skirting	Size	TR	PCK
80 x 160	1	1,28	26,00	53,76	42	1.092	80 x 160 Lapado RC8016	10 x 80	37	14
60 x 120	2	1,44	29,00	57,60	40	1.160	80 x 80 Lapado RC8080	10 x 80	33	14
80 x 80	2	1,28	26,00	61,44	48	1.248	60 x 120 Lapado RC6012	10 x 60	31	15
60 x 60	3	1,08	22,00	51,84	48	1.056	60 x 60 Lapado RC6060	10 x 60	26	15

Ver el packing de B|Plus en la página 155/ See B|Plus packing on the page 155



Se aconseja uso del Sistema Nivelado
We recommend using Levelling System to fix the tiles
Ver pág. 158 / See page 158

Oneway White Lapado 260 x 120 cm. Pavimento Oneway Copper Lapado 80 x 80 cm.



Oneway

Porcelánico / Porcelain tiles



B|PLUS
LARGE SIZE SURFACES



Oneway Copper Lapado
260 x 120 cm. BP2612RC



Oneway Copper Lapado
80 x 80 cm. PR8080RC



Oneway Copper Lapado
80 x 160 cm. P8016RC



Oneway Copper Lapado
60 x 60 cm. Rectificado PR6060RC



Oneway Copper Lapado
60 x 120 cm. P6012RC

Variación gráfica | Different patterns: 4
Espesor | Thickness: 7 mm.

Formato / Size	Pz/Box	M ² /Box	Kg/Box	M ² /Pa	Box/Pa	Kg/Pa	Rodapié Corte / Cut Skirting	Size	TR	PCK
80 x 160	1	1,28	26,00	53,76	42	1.092	80 x 160 Lapado RC8016	10 x 80	37	14
60 x 120	2	1,44	29,00	57,60	40	1.160	80 x 80 Lapado RC8080	10 x 80	33	14
80 x 80	2	1,28	26,00	61,44	48	1.248	60 x 120 Lapado RC6012	10 x 60	31	15
60 x 60	3	1,08	22,00	51,84	48	1.056	60 x 60 Lapado RC6060	10 x 60	26	15

Ver el packing de B|Plus en la página 155/ See B|Plus packing on the page 155

Se aconseja uso del Sistema Nivelado
We recommend using Levelling System to fix the tiles
Ver pág. 158 / See page 158

Oneway Copper Lapado 80 x 160 cm. Pavimento Oneway Copper Lapado 80 x 160 cm.



Oneway

Porcelánico / Porcelain tiles



B|PLUS
LARGE SIZE SURFACES



Oneway Steel Lapado
260 x 120 cm. BP2612C



Oneway Steel Lapado
80 x 80 cm. PR8080C



Oneway Steel Lapado
80 x 160 cm. P8016C



Oneway Steel Lapado
60 x 60 cm. Rectificado PR6060C



Oneway Steel Lapado
60 x 120 cm. P6012C

Variación gráfica | Different patterns: 4
Espesor | Thickness: 7 mm.

Formato / Size	Pz/Box	M ² /Box	Kg/Box	M ² /Pa	Box/Pa	Kg/Pa	Rodapié Corte / Cut Skirting	Size	TR	PCK
80 x 160	1	1,28	26,00	53,76	42	1.092	80 x 160 Lapado RC8016	10 x 80	37	14
60 x 120	2	1,44	29,00	57,60	40	1.160	80 x 80 Lapado RC8080	10 x 80	33	14
80 x 80	2	1,28	26,00	61,44	48	1.248	60 x 120 Lapado RC6012	10 x 60	31	15
60 x 60	3	1,08	22,00	51,84	48	1.056	60 x 60 Lapado RC6060	10 x 60	26	15

Ver el packing de B|Plus en la página 155/ See B|Plus packing on the page 155

Se aconseja uso del Sistema Nivelado
We recommend using Levelling System to fix the tiles
Ver pág. 158 / See page 158

Oneway Steel Lapado 60 x 120 cm. Pavimento Oneway Steel Lapado 60 x 60 cm. Rectificado



Oneway

Porcelánico / Porcelain tiles



B|PLUS
LARGE SIZE SURFACES




Oneway Night Lapado
260 x 120 cm. **BP2612RC**



Oneway Night Lapado
80 x 80 cm. **PR8080RC**



Oneway Night Lapado
80 x 160 cm. **P8016RC**



Oneway Night Lapado
60 x 60 cm. Rectificado **PR6060RC**



Oneway Night Lapado
60 x 120 cm. **P6012RC**

Variación gráfica | Different patterns: 4
Espesor | Thickness: 7 mm.

Formato / Size	Pz/Box	M ² /Box	Kg/Box	M ² /Pa	Box/Pa	Kg/Pa	Rodapié Corte / Cut Skirting	Size	TR	PCK
80 x 160	1	1,28	26,00	53,76	42	1.092	80 x 160 Lapado RC8016	10 x 80	37	14
60 x 120	2	1,44	29,00	57,60	40	1.160	80 x 80 Lapado RC8080	10 x 80	33	14
80 x 80	2	1,28	26,00	61,44	48	1.248	60 x 120 Lapado RC6012	10 x 60	31	15
60 x 60	3	1,08	22,00	51,84	48	1.056	60 x 60 Lapado RC6060	10 x 60	26	15

Ver el packing de B|Plus en la página 155/ See B|Plus packing on the page 155

Se aconseja uso del Sistema Nivelado
We recommend using Levelling System to fix the tiles
Ver pág. 158 / See page 158

Oneway Night Lapado 260 x 120 cm. Pavimento Oneway Night Lapado 80 x 80 cm.




Onyx

Porcelánico / Porcelain tiles




B|PLUS
LARGE SIZE SURFACES



Onyx Sable Pulido
260 x 120 cm.

BP2612P




Hexa Onyx Sable Pulido TR-45
29 x 27 cm. [PCK. 5]



MF

Onyx Sable Pulido
60 x 120 cm.

P6012P



MF

Onyx Sable Pulido
120 x 120 cm.

P1212P

Variación gráfica | Different patterns: 4

Espesor | Thickness: 7 mm.


Formato / Size	Pz/Box	M ² /Box	Kg/Box	M ² /Pa	Box/Pa	Kg/Pa	Rodapié Corte / Cut Skirting	Size	TR	PCK
120 x 120	1	1,44	29,00	60,48	42	1.218	120 x 120 Pulido RC1212	10 x 60	32	15
60 x 120	2	1,44	29,00	57,60	40	1.160	60 x 120 Pulido RC6012	10 x 60	31	15

Ver el packing de B|Plus en la página 155/ See B|Plus packing on the page 155



Se aconseja uso del Sistema Nivelado
We recommend using Levelling System to fix the tiles
Ver pág. 158 / See page 158

Onyx Sable Pulido 260 x 120 cm. Pavimento Onyx Sable Pulido 120 x 120 cm.



Onyx

Porcelánico / Porcelain tiles



B|PLUS
LARGE SIZE SURFACES



Onyx Rose Pulido
260 x 120 cm.

BP2612RP




Hexa Onyx Rose Pulido TR-46
29 x 27 cm. [PCK. 5]



Onyx Rose Pulido
60 x 120 cm.

P6012GRP

MF



Onyx Rose Pulido
120 x 120 cm.

P1212GRP

MF

Variación gráfica | Different patterns: 4
Espesor | Thickness: 7 mm.

Formato / Size	Pz/Box	M ² /Box	Kg/Box	M ² /Pa	Box/Pa	Kg/Pa	Rodapié Corte / Cut Skirting	Size	TR	PCK
120 x 120	1	1,44	29,00	60,48	42	1.218	120 x 120 Pulido GRP RC1212	10 x 60	33	15
60 x 120	2	1,44	29,00	57,60	40	1.160	60 x 120 Pulido GRP RC6012	10 x 60	33	15

Ver el packing de B|Plus en la página 155/ See B|Plus packing on the page 155

Se aconseja uso del Sistema Nivelado
We recommend using Levelling System to fix the tiles
Ver pág. 158 / See page 158

Onyx Rose Pulido 260 x 120 cm. Pavimento Onyx Rose Pulido 120 x 120 cm.



Onyx

Porcelánico / Porcelain tiles



B|PLUS
LARGE SIZE SURFACES



Onyx Turquoise Pulido
260 x 120 cm.

BP2612RP




Hexa Onyx Turquoise Pulido TR-46
29 x 27 cm. [PCK. 5]



Onyx Turquoise Pulido
60 x 120 cm.

P6012GRP

MF



Onyx Turquoise Pulido
120 x 120 cm.


P1212GRP

MF

Variación gráfica | Different patterns: 4
Espesor | Thickness: 7 mm.

Formato / Size	Pz/Box	M ² /Box	Kg/Box	M ² /Pa	Box/Pa	Kg/Pa	Rodapié Corte / Cut Skirting	Size	TR	PCK
120 x 120	1	1,44	29,00	60,48	42	1.218	120 x 120 Pulido GRP RC1212	10 x 60	33	15
60 x 120	2	1,44	29,00	57,60	40	1.160	60 x 120 Pulido GRP RC6012	10 x 60	33	15

Ver el packing de B|Plus en la página 155/ See B|Plus packing on the page 155

 Se aconseja uso del Sistema Nivelado
We recommend using Levelling System to fix the tiles
Ver pág. 158 / See page 158

Onyx Turquoise Pulido 260 x 120 cm. Pavimento Onyx Turquoise Pulido 120 x 120 cm.




Onyx

Porcelánico / Porcelain tiles




B|PLUS
LARGE SIZE SURFACES




Onyx Bleu Pulido
260 x 120 cm.

BP2612RP



Hexa Onyx Bleu Pulido TR-46
29 x 27 cm. [PCK. 5]



Onyx Bleu Pulido
60 x 120 cm.

P6012GRP



Onyx Bleu Pulido
120 x 120 cm.

P1212GRP

Variación gráfica | Different patterns: 4
Espesor | Thickness: 7 mm.

Formato / Size	Pz/Box	M ² /Box	Kg/Box	M ² /Pa	Box/Pa	Kg/Pa	Rodapié Corte / Cut Skirting	Size	TR	PCK
120 x 120	1	1,44	29,00	60,48	42	1.218	120 x 120 Pulido GRP RC1212	10 x 60	33	15
60 x 120	2	1,44	29,00	57,60	40	1.160	60 x 120 Pulido GRP RC6012	10 x 60	33	15

Ver el packing de B|Plus en la página 155/ See B|Plus packing on the page 155

Se aconseja uso del Sistema Nivelado
We recommend using Levelling System to fix the tiles
Ver pág. 158 / See page 158

Onyx Bleu Pulido 260 x 120 cm. Pavimento Onyx Bleu Pulido 120 x 120 cm.



Orion

Porcelánico / Porcelain tiles



B|PLUS
LARGE SIZE SURFACES



MF

Orion Bone
60 x 120 cm. P6012RB



MF

Orion Bone
120 x 120 cm. P1212RB

Orion Bone
280 x 120 cm. BP2812RB

Variación gráfica | Different patterns: 4

Espesor | Thickness: 6 mm.

Formato / Size	Pz/Box	M ² /Box	Kg/Box	Box/Pa	M ² /Pa	Kg/Pa	Rodapié Corte / Cut Skirting	Size	TR	PCK
120 x 120	1	1,44	29,00	42	60,48	1.218	120 x 120 Natural RC1212	10 x 60	29	15
60 x 120	2	1,44	29,00	40	57,60	1.160	60 x 120 Natural RC6012	10 x 60	29	15

Ver el packing de B|Plus en la página 155/ See B|Plus packing on the page 155



Se aconseja uso del Sistema Nivelado
We recommend using Levelling System to fix the tiles
Ver pág. 158 / See page 158

Orion Bone 60 x 120 cm. Pavimento Orion Bone 120 x 120 cm



Orion

Porcelánico / Porcelain tiles



B|PLUS
LARGE SIZE SURFACES



Orion Beige
280 x 120 cm.

BP2812RB



MF

Orion Beige
60 x 120 cm.

P6012RB



MF

Orion Beige
120 x 120 cm.

P1212RB

Variación gráfica | Different patterns: 4

Espesor | Thickness: 6 mm.

Formato / Size	Pz/Box	M ² /Box	Kg/Box	Box/Pa	M ² /Pa	Kg/Pa	Rodapié Corte / Cut Skirting	Size	TR	PCK
120 x 120	1	1,44	29,00	42	60,48	1.218	120 x 120 Natural RC1212	10 x 60	29	15
60 x 120	2	1,44	29,00	40	57,60	1.160	60 x 120 Natural RC6012	10 x 60	29	15

Ver el packing de B|Plus en la página 155/ See B|Plus packing on the page 155

Se aconseja uso del Sistema Nivelado
We recommend using Levelling System to fix the tiles
Ver pág. 158 / See page 158

Orion Beige 60 x 120 cm. Pavimento Orion Beige 120 x 120 cm



Orion

Porcelánico / Porcelain tiles



B|PLUS
LARGE SIZE SURFACES



Orion Grey
280 x 120 cm.

BP2812RB



MF

Orion Grey
60 x 120 cm.

P6012RB



MF

Orion Grey
120 x 120 cm.

P1212RB

Variación gráfica | Different patterns: 4

Espesor | Thickness: 6 mm.

Formato / Size	Pz/Box	M ² /Box	Kg/Box	Box/Pa	M ² /Pa	Kg/Pa	Rodapié Corte / Cut Skirting	Size	TR	PCK
120 x 120	1	1,44	29,00	42	60,48	1.218	120 x 120 Natural RC1212	10 x 60	29	15
60 x 120	2	1,44	29,00	40	57,60	1.160	60 x 120 Natural RC6012	10 x 60	29	15

Ver el packing de B|Plus en la página 155/ See B|Plus packing on the page 155



Se aconseja uso del Sistema Nivelado
We recommend using Levelling System to fix the tiles
Ver pág. 158 / See page 158

Orion Grey 280 x 120 cm. Pavimento Orion Grey 120 x 120 cm



Ottawa

Porcelánico / Porcelain tiles

Ottawa Natural 26 x 160 cm.



Ottawa Natural
26 x 160 cm.

P2616LB



Ottawa Natural
20 x 120 cm.

P2012LB



Rodapié Corte / Cut Skirting	Size	TR	PCK
26 x 160 Natural RC2616	10 x 80	35	14
20 x 120 Natural RC2012	10 x 60	25	15

Formato / Size	Pz/Box	M ² /Box	Kg/Box	M ² /Pa	Box/Pa	Kg/Pa
26 x 160	3	1,25	25,00	60,00	48	1.200
20 x 120	5	1,20	24,00	57,60	48	1.152

Ejemplos de colocación / Examples of placement



Se aconseja uso del Sistema Nivelado
We recommend using Levelling System to fix the tiles
Ver pág. 158 / See page 158

Ottawa

Porcelánico / Porcelain tiles



Ottawa Cedro
26 x 160 cm.

P2616E



Ottawa Cedro
20 x 120 cm.

P2012E



Ottawa Cedro 26 x 160 cm.

Rodapié Corte / Out Skirting	Size	TR	PCK
26 x 160 Natural RC2616	10 x 80	35	14
20 x 120 Natural RC2012	10 x 60	25	15

Formato / Size	Pz/Box	M ² /Box	Kg/Box	M ² /Pa	Box/Pa	Kg/Pa
26 x 160	3	1,25	25,00	60,00	48	1.200
20 x 120	5	1,20	24,00	57,60	48	1.152

Ejemplos de colocación / Examples of placement



Se aconseja uso del Sistema Nivelado
We recommend using Levelling System to fix the tiles
Ver pág. 158 / See page 158

Ottawa

Porcelánico / Porcelain tiles



Ottawa Nogal
26 x 160 cm.

P2616E



Ottawa Nogal
20 x 120 cm.

P2012E



Ottawa Nogal 20 x 120 cm.

Rodapié Corte / Cut Skirting	Size	TR	PCK
26 x 160 Natural RC2616	10 x 80	35	14
20 x 120 Natural RC2012	10 x 60	25	15

Formato / Size	Pz/Box	M ² /Box	Kg/Box	M ² /Pa	Box/Pa	Kg/Pa
26 x 160	3	1,25	25,00	60,00	48	1.200
20 x 120	5	1,20	24,00	57,60	48	1.152

Ejemplos de colocación / Examples of placement



Se aconseja uso del Sistema Nivelado
We recommend using Levelling System to fix the tiles
Ver pág. 158 / See page 158

Ottawa

Porcelánico / Porcelain tiles



Ottawa Ceniza
26 x 160 cm.

P2616LB



Ottawa Ceniza
20 x 120 cm.

P2012LB

Rodapié Corte / Cut Skirting	Size	TR	PCK
26 x 160 Natural RC2616	10 x 80	35	14
20 x 120 Natural RC2012	10 x 60	25	15

Formato / Size	Pz/Box	M ² /Box	Kg/Box	M ² /Pa	Box/Pa	Kg/Pa
26 x 160	3	1,25	25,00	60,00	48	1.200
20 x 120	5	1,20	24,00	57,60	48	1.152

Ejemplos de colocación / Examples of placement

Se aconseja uso del Sistema Nivelado
We recommend using Levelling System to fix the tiles
Ver pág. 158 / See page 158




Ottawa Ceniza 20 x 120 cm.

Ozone

Porcelánico / Porcelain tiles



Ozone Bone
60 x 60 cm. Rect. PR6060L



Ozone Pearl
60 x 60 cm. Rect. PR6060L



Ozone Taupe
60 x 60 cm. Rect. PR6060L



Ozone Grey
60 x 60 cm. Rect. PR6060L



Ozone Pearl 60 x 60 cm. Rectificado. Pavimento Ozone Pearl 60 x 60 cm. Rectificado

Rodapié Corte / Cut Skirting	Size	TR	PCK
60 x 60 Natural RC6060	10 x 60	24	15

Formato / Size	Pz/Box	M ² /Box	Kg/Box	M ² /Pa	Box/Pa	Kg/Pa
60 x 60	3	1,08	22,00	51,84	48	1.056

Se aconseja uso del Sistema Nivelado
We recommend using Levelling System to fix the tiles
Ver pág. 158 / See page 158

Ozone

Pasta Blanca / White body tiles



Ozone Bone 30 x 90 cm. WB3090L



Pompeya Ozone Bone 30 x 90 cm. WB3090L



Slot Ozone Bone 30 x 90 cm. WB3090L



Mosaico Antique Taupe 30 x 90 cm. WB3090LB



Ozone Taupe 30 x 90 cm. WB3090L

Pavimento coordinado / Coordinated floor tiles



Ozone Bone 60 x 60 cm. Rect. PR6060L



Ozone Taupe 60 x 60 cm. Rect. PR6060L

Formato / Size	Pz/Box	M ² /Box	Kg/Box	M ² /Pa	Box/Pa	Kg/Pa	Rodapié Corte / Cut Skirting	Size	TR	PCK
30 x 90	4	1,08	20,50	51,84	48	984	60 x 60 Natural RC6060	10 x 60	24	15
60 x 60	3	1,08	22,00	51,84	48	1.056				

Se aconseja uso del Sistema Nivelado
We recommend using Levelling System to fix the tiles
Ver pág. 158 / See page 158

Ozone Bone 30 x 90 cm. Mosaico Antique Taupe 30 x 90 cm. Pavimento Ozone Taupe 60 x 60 cm. Rectificado



Ozone


Pasta Blanca / White body tiles



Ozone Snow 30 x 90 cm. WB3090L



Ozone Pearl 30 x 90 cm. WB3090L



Slot Ozone Snow 30 x 90 cm. WB3090L



Slot Ozone Pearl 30 x 90 cm. WB3090L



Ozone Grey 30 x 90 cm. WB3090L



Pompeya Ozone Pearl 30 x 90 cm. WB3090L




Mosaico Antique Grey 30 x 90 cm. WB3090LB

Pavimento coordinado / Coordinated floor tiles



Ozone Grey 60 x 60 cm. Rect. PR6060L



Ozone Pearl 60 x 60 cm. Rect. PR6060L

Formato / Size	Pz/Box	M ² /Box	Kg/Box	M ² /Pa	Box/Pa	Kg/Pa	Rodapié Corte / Cut Skirting	Size	TR	PCK
30 x 90	4	1,08	20,50	51,84	48	984	60 x 60 Natural RC6060	10 x 60	24	15
60 x 60	3	1,08	22,00	51,84	48	1.056				

Se aconseja uso del Sistema Nivelado
We recommend using Levelling System to fix the tiles
Ver pág. 158 / See page 158

Ozone Pearl 30 x 90 cm. Slot Ozone Pearl 30 x 90 cm. Pavimento Ozone Pearl 60 x 60 cm. Rectificado



Ozone


Pasta Blanca / White body tiles




Ozone Snow
30 x 60 cm. WB3060L



Ozone Pearl
30 x 60 cm. WB3060L




Slot Ozone Snow
30 x 60 cm. WB3060L



Slot Ozone Pearl
30 x 60 cm. WB3060L



Ozone Grey
30 x 60 cm. WB3060L




Slot Ozone Grey
30 x 60 cm. WB3060L


Pencil Inox Mate
1 x 60 cm. TR-19 [PCK. 10]

Pencil Inox Mate
1 x 60 cm. TR-19 [PCK. 10]

Pavimento coordinado / Coordinated floor tiles



Ozone Pearl
60 x 60 cm. Rect. PR6060L



Ozone Grey
60 x 60 cm. Rect. PR6060L

Formato / Size	Pz/Box	M ² /Box	Kg/Box	M ² /Pa	Box/Pa	Kg/Pa	Rodapié Corte / Cut Skirting	Size	TR	PCK
30 x 60	7	1,26	21,00	75,60	60	1.260	60 x 60 Natural RC6060	10 x 60	24	15
60 x 60	3	1,08	22,00	51,84	48	1.056				

Se aconseja uso del Sistema Nivelado
We recommend using Levelling System to fix the tiles
Ver pág. 158 / See page 158

Ozone Grey 30 x 60 cm. Ozone Grey Slot 30 x 60 cm. Pavimento Ozone Grey 60 x 60 cm. Rectificado



CARACTERÍSTICAS TÉCNICAS / TECHNICAL CHARACTERISTICS

Porcelánico Porcelain tiles 280 x 120 cm. 110,24" x 47,24"		Deslizamiento Slip	MOHS (Dureza) Strength Resistance	PEI		Absorción de Agua Water Absorption	Resistencia Química / Chemical Resistance							Resistencia a las Manchas Stain Resistance			Resistencia Mecánica Mechanical Resistance		
Modelo Model	Color Color			Clase Class	Etapas Abrasión Abrasion Stage		P.D. Limpieza Cleaning	Aditivos Additive pools water	Ácidos y Alcalis Acids and Alkalis (Low concentration)			Ácidos y Alcalis Acids and Alkalis (High concentration)				Con Acción Trazante Tracing Action	Con Acción Química Oxidante Chemical Oxidize Action	Con Acción Fílmica Filmic Action	Resistencia a la helada Frost Resistance
ICELAND	Natural	1 R9	5	4	12000	<0,5%	GA	GA	GLA	GLA	GLA	GHA	GHA	GHA	5	5	5	RESISTE	>35N/mm ²
	Pulido	0	4	4	6000	<0,5%	GA	GA	GLA	GLA	GLA	GHB	GHB	GHB	5	5	5	RESISTE	>35N/mm ²
	Sand	1 R9	5	4	12000	<0,5%	GA	GA	GLA	GLA	GLA	GHA	GHA	GHA	5	5	5	RESISTE	>35N/mm ²
KRONOS	Taupe	1 R9	5	4	6000	<0,5%	GA	GA	GLA	GLA	GLA	GHA	GHA	GHA	5	5	5	RESISTE	>35N/mm ²
	Silver	1 R9	5	4	12000	<0,5%	GA	GA	GLA	GLA	GLA	GHA	GHA	GHA	5	5	5	RESISTE	>35N/mm ²
	Dark	1 R9	5	4	2100	<0,5%	GA	GA	GLA	GLA	GLA	GHA	GHA	GHA	5	5	5	RESISTE	>35N/mm ²
MINERAL	Stone Natural	2 R10	5	3	600	<0,5%	GA	GA	GLA	GLA	GLA	GHA	GHA	GHA	5	5	5	RESISTE	>35N/mm ²
	Stone Pulido	0	4	2	600	<0,5%	GA	GA	GLA	GLA	GLA	GHB	GHB	GHB	5	5	5	RESISTE	>35N/mm ²
ORION	Beige	2 R10	6	4	12000	<0,5%	GA	GA	GLA	GLA	GLA	GHA	GHA	GHA	5	5	5	RESISTE	>35N/mm ²
	Bone	2 R10	6	4	12000	<0,5%	GA	GA	GLA	GLA	GLA	GHA	GHA	GHA	5	5	5	RESISTE	>35N/mm ²
	Grey	2 R10	6	4	6000	<0,5%	GA	GA	GLA	GLA	GLA	GHA	GHA	GHA	5	5	5	RESISTE	>35N/mm ²

Porcelánico Porcelain tiles 260 x 120 cm. 102,36" x 47,24"		Deslizamiento Slip	MOHS (Dureza) Strength Resistance	PEI		Absorción de Agua Water Absorption	Resistencia Química / Chemical Resistance							Resistencia a las Manchas Stain Resistance			Resistencia Mecánica Mechanical Resistance		
Modelo Model	Color Color			Clase Class	Etapas Abrasión Abrasion Stage		P.D. Limpieza Cleaning	Aditivos Additive pools water	Ácidos y Alcalis Acids and Alkalis (Low concentration)			Ácidos y Alcalis Acids and Alkalis (High concentration)				Con Acción Trazante Tracing Action	Con Acción Química Oxidante Chemical Oxidize Action	Con Acción Fílmica Filmic Action	Resistencia a la helada Frost Resistance
LEMURIAN	Pulido	0	4	2	600	<0,5%	GA	GA	GLA	GLA	GLA	GHB	GHB	GHB	5	5	5	RESISTE	>35N/mm ²
MANAOS	Green Pulido	0	4	2	600	<0,5%	GA	GA	GLA	GLA	GLA	GHB	GHB	GHB	5	5	5	RESISTE	>35N/mm ²
	Urban	3	6	2	600	<0,5%	GA	GA	GLA	GLA	GLA	GHA	GHA	GHA	5	5	5	RESISTE	>35N/mm ²
METALLIC	Wild	3	6	2	600	<0,5%	GA	GA	GLA	GLA	GLA	GHA	GHA	GHA	5	5	5	RESISTE	>35N/mm ²
	Pulido	0	4	2	600	<0,5%	GA	GA	GLA	GLA	GLA	GHB	GHB	GHB	5	5	5	RESISTE	>35N/mm ²
MOONLIGHT	Bron Pulido	0	4	3	750	<0,5%	GA	GA	GLA	GLA	GLA	GHB	GHB	GHB	5	5	5	RESISTE	>35N/mm ²
NEXSIDE	Blue Pulido	0	4	3	1500	<0,5%	GA	GA	GLA	GLA	GLA	GHB	GHB	GHB	5	5	5	RESISTE	>35N/mm ²
	Copper Lapado	0	6	2	600	<0,5%	GA	GA	GLA	GLA	GLA	GHA	GHA	GHA	5	5	5	RESISTE	>35N/mm ²
ONEWAY	Night Lapado	0	6	2	600	<0,5%	GA	GA	GLA	GLA	GLA	GHA	GHA	GHA	5	5	5	RESISTE	>35N/mm ²
	Steel Lapado	0	6	3	1500	<0,5%	GA	GA	GLA	GLA	GLA	GHA	GHA	GHA	5	5	5	RESISTE	>35N/mm ²
	White Lapado	0	6	4	6000	<0,5%	GA	GA	GLA	GLA	GLA	GHA	GHA	GHA	5	5	5	RESISTE	>35N/mm ²
ONYX	Sable Pulido	0	4	4	6000	<0,5%	GA	GA	GLA	GLA	GLA	GHB	GHB	GHB	5	5	5	RESISTE	>35N/mm ²
	Rose Pulido	0	4	3	1500	<0,5%	GA	GA	GLA	GLA	GLA	GHB	GHB	GHB	5	5	5	RESISTE	>35N/mm ²
	Turquoise Pulido	0	4	3	750	<0,5%	GA	GA	GLA	GLA	GLA	GHB	GHB	GHB	5	5	5	RESISTE	>35N/mm ²
	Bleu Pulido	0	4	2	600	<0,5%	GA	GA	GLA	GLA	GLA	GHB	GHB	GHB	5	5	5	RESISTE	>35N/mm ²

Porcelánico Porcelain tiles 120 x 120 cm. 47,24" x 47,24"		Deslizamiento Slip	MOHS (Dureza) Strength Resistance	PEI		Absorción de Agua Water Absorption	Resistencia Química / Chemical Resistance							Resistencia a las Manchas Stain Resistance			Resistencia Mecánica Mechanical Resistance			
Modelo Model	Color Color			Clase Class	Etapas Abrasión Abrasion Stage		P.D. Limpieza Cleaning	Aditivos Additive pools water	Ácidos y Alcalis Acids and Alkalis (Low concentration)			Ácidos y Alcalis Acids and Alkalis (High concentration)				Con Acción Trazante Tracing Action	Con Acción Química Oxidante Chemical Oxidize Action	Con Acción Fílmica Filmic Action	Resistencia a la helada Frost Resistance	Resistencia a la flexión Bending Resistance
ICELAND	Natural	1	R9	5	4	12000	<0,5%	GA	GA	GLA	GLA	GLA	GHA	GHA	GHA	5	5	5	RESISTE	>35N/mm ²
	Pulido	0	-	4	4	6000	<0,5%	GA	GA	GLA	GLA	GLA	GHB	GHB	GHB	5	5	5	RESISTE	>35N/mm ²
KRONOS	Sand	1	R9	5	4	12000	<0,5%	GA	GA	GLA	GLA	GLA	GHA	GHA	GHA	5	5	5	RESISTE	>35N/mm ²
	Taupe	1	R9	5	4	6000	<0,5%	GA	GA	GLA	GLA	GLA	GHA	GHA	GHA	5	5	5	RESISTE	>35N/mm ²
	Silver	1	R9	5	4	12000	<0,5%	GA	GA	GLA	GLA	GLA	GHA	GHA	GHA	5	5	5	RESISTE	>35N/mm ²
LEMURIAN	Pulido	0	-	4	2	600	<0,5%	GA	GA	GLA	GLA	GLA	GHB	GHB	GHB	5	5	5	RESISTE	>35N/mm ²
	Green Pulido	0	-	4	2	600	<0,5%	GA	GA	GLA	GLA	GLA	GHB	GHB	GHB	5	5	5	RESISTE	>35N/mm ²
METALLIC	Urban	3	R10	6	2	600	<0,5%	GA	GA	GLA	GLA	GLA	GHA	GHA	GHA	5	5	5	RESISTE	>35N/mm ²
	Wild	3	R10	6	2	600	<0,5%	GA	GA	GLA	GLA	GLA	GHA	GHA	GHA	5	5	5	RESISTE	>35N/mm ²
MINERAL	Stone Natural	2	R10	5	3	600	<0,5%	GA	GA	GLA	GLA	GLA	GHA	GHA	GHA	5	5	5	RESISTE	>35N/mm ²
	Stone Pulido	0	-	4	2	600	<0,5%	GA	GA	GLA	GLA	GLA	GHB	GHB	GHB	5	5	5	RESISTE	>35N/mm ²
MOONLIGHT	Pulido	0	-	4	2	600	<0,5%	GA	GA	GLA	GLA	GLA	GHB	GHB	GHB	5	5	5	RESISTE	>35N/mm ²
NEXSIDE	Bron Pulido	0	-	4	3	750	<0,5%	GA	GA	GLA	GLA	GLA	GHB	GHB	GHB	5	5	5	RESISTE	>35N/mm ²
	Blue Pulido	0	-	4	3	1500	<0,5%	GA	GA	GLA	GLA	GLA	GHB	GHB	GHB	5	5	5	RESISTE	>35N/mm ²
ONYX	Sable Pulido	0	-	4	4	6000	<0,5%	GA	GA	GLA	GLA	GLA	GHB	GHB	GHB	5	5	5	RESISTE	>35N/mm ²
	Rose Pulido	0	-	4	3	1500	<0,5%	GA	GA	GLA	GLA	GLA	GHB	GHB	GHB	5	5	5	RESISTE	>35N/mm ²
	Turquoise Pulido	0	-	4	3	750	<0,5%	GA	GA	GLA	GLA	GLA	GHB	GHB	GHB	5	5	5	RESISTE	>35N/mm ²
ORION	Bleu Pulido	0	-	4	2	600	<0,5%	GA	GA	GLA	GLA	GLA	GHB	GHB	GHB	5	5	5	RESISTE	>35N/mm ²
	Beige	2	R10	6	4	12000	<0,5%	GA	GA	GLA	GLA	GLA	GHA	GHA	GHA	5	5	5	RESISTE	>35N/mm ²
	Bone	2	R10	6	4	12000	<0,5%	GA	GA	GLA	GLA	GLA	GHA	GHA	GHA	5	5	5	RESISTE	>35N/mm ²
	Grey	2	R10	6	4	6000	<0,5%	GA	GA	GLA	GLA	GLA	GHA	GHA	GHA	5	5	5	RESISTE	>35N/mm ²

CARACTERÍSTICAS TÉCNICAS / TECHNICAL CHARACTERISTICS

Porcelánico Porcelain tiles 60 x 120 cm. 23,62" x 47,24"		Deslizamiento Slip	MOHS (Dureza) Strength Resistance	PEI		Absorción de Agua Water Absorption	Resistencia Química / Chemical Resistance							Resistencia a las Manchas Stain Resistance			Resistencia Mecánica Mechanical Resistance			
Modelo Model	Color Color			Clase Class	Etapas Abrasión Abrasion Stage		P.D. Limpieza Cleaning	Aditivos Additive pools water	Ácidos y Alcalis Acids and Alkalis (Low concentration)			Ácidos y Alcalis Acids and Alkalis (High concentration)				Con Acción Trazante Tracing Action	Con Acción Química Oxidante Chemical Oxidize Action	Con Acción Fílmica Filmic Action	Resistencia a la helada Frost Resistance	Resistencia a la flexión Bending Resistance
HANNOVER	Black	1	R10	7	2	6000	<0,5%	GA	GA	GLA	GLA	GLA	GHA	GHA	GHA	5	5	5	RESISTE	>35N/mm ²
	Steel	1	R10	6	4	2100	<0,5%	GA	GA	GLA	GLA	GLA	GHA	GHA	GHA	5	5	5	RESISTE	>35N/mm ²
ICELAND	Natural	1	R9	5	4	12000	<0,5%	GA	GA	GLA	GLA	GLA	GHA	GHA	GHA	5	5	5	RESISTE	>35N/mm ²
	Pulido	0	-	4	4	6000	<0,5%	GA	GA	GLA	GLA	GLA	GHB	GHB	GHB	5	5	5	RESISTE	>35N/mm ²
	Sand	1	R9	5	4	12000	<0,5%	GA	GA	GLA	GLA	GLA	GHA	GHA	GHA	5	5	5	RESISTE	>35N/mm ²
KRONOS	Taupe	1	R9	5	4	6000	<0,5%	GA	GA	GLA	GLA	GLA	GHA	GHA	GHA	5	5	5	RESISTE	>35N/mm ²
	Silver	1	R9	5	4	12000	<0,5%	GA	GA	GLA	GLA	GLA	GHA	GHA	GHA	5	5	5	RESISTE	>35N/mm ²
	Dark	1	R9	5	4	2100	<0,5%	GA	GA	GLA	GLA	GLA	GHA	GHA	GHA	5	5	5	RESISTE	>35N/mm ²
LEMURIAN	Pulido	0	-	4	2	600	<0,5%	GA	GA	GLA	GLA	GLA	GHB	GHB	GHB	5	5	5	RESISTE	>35N/mm ²
	Green Pulido	0	-	4	2	600	<0,5%	GA	GA	GLA	GLA	GLA	GHB	GHB	GHB	5	5	5	RESISTE	>35N/mm ²
METALLIC	Urban	3	R10	6	2	600	<0,5%	GA	GA	GLA	GLA	GLA	GHA	GHA	GHA	5	5	5	RESISTE	>35N/mm ²
	Wild	3	R10	6	2	600	<0,5%	GA	GA	GLA	GLA	GLA	GHA	GHA	GHA	5	5	5	RESISTE	>35N/mm ²
MINERAL	Stone Natural	2																		

CARACTERÍSTICAS TÉCNICAS / TECHNICAL CHARACTERISTICS

Porcelánico Porcelain tiles 20 x 120 cm. 7,87" x 47,24"		Deslizamiento Slip		MOHS (Dureza) Strength Resistance		PEI		Absorción de Agua Water Absorption	Resistencia Química / Chemical Resistance								Resistencia a las Manchas Stain Resistance			Resistencia Mecánica Mechanical Resistance	
Modelo Model	Color Color	Pendiente UNE 41.901	Rampa Ramp DIN 51.130	Clase Class	Etapas Abrasion Abrasion Stage	P.D. Limpieza Cleaning	Aditivos Additives Piscinas Additive pools water		Ácidos y Alcalis Acids and Alkalis (Baja concentración) (Low concentration)	Ácidos y Alcalis Acids and Alkalis (Alta concentración) (High concentration)	Con Acción Trazante Tracing Action	Con Acción Química Oxidante Chemical Oxidize Action	Con Acción Fílmica Filmic Action	Resistencia a la helada Frost Resistance	Resistencia a la flexión Bending Resistance						
KAURI	Ceniza	3	R10	6	3	1500	<0,5%	GA	GA	GLA	GLA	GLA	GHA	GHA	GHA	5	5	5	RESISTE	>35N/mm ²	
	Natural	3	R10	6	3	1500	<0,5%	GA	GA	GLA	GLA	GLA	GHA	GHA	GHA	5	5	5	RESISTE	>35N/mm ²	
LIVERPOOL	Maple	1	R9	6	4	2100	<0,5%	GA	GA	GLA	GLA	GLA	GHA	GHA	GHA	5	5	5	RESISTE	>35N/mm ²	
	Snow	0	R9	6	4	12000	<0,5%	GA	GA	GLA	GLA	GLA	GHA	GHA	GHA	5	5	5	RESISTE	>35N/mm ²	
	Teak	1	R9	6	3	1500	<0,5%	GA	GA	GLA	GLA	GLA	GHA	GHA	GHA	5	5	5	RESISTE	>35N/mm ²	
MARYLAND	Walnut	1	R9	6	2	600	<0,5%	GA	GA	GLA	GLA	GLA	GHA	GHA	GHA	5	5	5	RESISTE	>35N/mm ²	
	Castaño	1	R10	6	2	600	<0,5%	GA	GA	GLA	GLA	GLA	GHA	GHA	GHA	5	5	5	RESISTE	>35N/mm ²	
	Nogal	1	R10	6	2	600	<0,5%	GA	GA	GLA	GLA	GLA	GHA	GHA	GHA	5	5	5	RESISTE	>35N/mm ²	
	Gris	1	R10	6	3	1500	<0,5%	GA	GA	GLA	GLA	GLA	GHA	GHA	GHA	5	5	5	RESISTE	>35N/mm ²	
	Gris Anti-slip	3	R11	8	4	2100	<0,5%	GA	GA	GLA	GLA	GLA	GHA	GHA	GHA	5	5	5	RESISTE	>35N/mm ²	
	Haya	1	R10	6	4	6000	<0,5%	GA	GA	GLA	GLA	GLA	GHA	GHA	GHA	5	5	5	RESISTE	>35N/mm ²	
	Haya Anti-slip	3	R11	8	4	6000	<0,5%	GA	GA	GLA	GLA	GLA	GHA	GHA	GHA	5	5	5	RESISTE	>35N/mm ²	
	Natural	1	R10	6	4	2100	<0,5%	GA	GA	GLA	GLA	GLA	GHA	GHA	GHA	5	5	5	RESISTE	>35N/mm ²	
NORTHWOOD	Natural Anti-slip	3	R11	8	4	2100	<0,5%	GA	GA	GLA	GLA	GLA	GHA	GHA	GHA	5	5	5	RESISTE	>35N/mm ²	
	Elm	2	R10	7	4	2100	<0,5%	GA	GA	GLA	GLA	GLA	GHA	GHA	GHA	5	5	5	RESISTE	>35N/mm ²	
	Oak	2	R10	7	4	6000	<0,5%	GA	GA	GLA	GLA	GLA	GHA	GHA	GHA	5	5	5	RESISTE	>35N/mm ²	
	Smoke	2	R10	7	4	6000	<0,5%	GA	GA	GLA	GLA	GLA	GHA	GHA	GHA	5	5	5	RESISTE	>35N/mm ²	
OHIO	Caramel	2	R10	7	4	6000	<0,5%	GA	GA	GLA	GLA	GLA	GHA	GHA	GHA	5	5	5	RESISTE	>35N/mm ²	
	Coffee	2	R10	6	3	750	<0,5%	GA	GA	GLA	GLA	GLA	GHA	GHA	GHA	5	5	5	RESISTE	>35N/mm ²	
	Midnight	2	R10	6	3	1500	<0,5%	GA	GA	GLA	GLA	GLA	GHA	GHA	GHA	5	5	5	RESISTE	>35N/mm ²	
OTAWA	Moon	2	R10	6	4	12000	<0,5%	GA	GA	GLA	GLA	GLA	GHA	GHA	GHA	5	5	5	RESISTE	>35N/mm ²	
	Wild	2	R10	7	4	12000	<0,5%	GA	GA	GLA	GLA	GLA	GHA	GHA	GHA	5	5	5	RESISTE	>35N/mm ²	
	Cedro	1	R9	7	3	1500	<0,5%	GA	GA	GLA	GLA	GLA	GHA	GHA	GHA	5	5	5	RESISTE	>35N/mm ²	
	Ceniza	1	R9	7	4	6000	<0,5%	GA	GA	GLA	GLA	GLA	GHA	GHA	GHA	5	5	5	RESISTE	>35N/mm ²	
OTAWA	Natural	1	R9	7	4	6000	<0,5%	GA	GA	GLA	GLA	GLA	GHA	GHA	GHA	5	5	5	RESISTE	>35N/mm ²	
	Nogal	1	R9	7	3	750	<0,5%	GA	GA	GLA	GLA	GLA	GHA	GHA	GHA	5	5	5	RESISTE	>35N/mm ²	

CARACTERÍSTICAS TÉCNICAS / TECHNICAL CHARACTERISTICS

Porcelánico Porcelain tiles 80 x 80 cm. 31,50" x 31,50"		Deslizamiento Slip		MOHS (Dureza) Strength Resistance		PEI		Absorción de Agua Water Absorption	Resistencia Química / Chemical Resistance								Resistencia a las Manchas Stain Resistance			Resistencia Mecánica Mechanical Resistance	
Modelo Model	Color Color	Pendiente UNE 41.901	Rampa Ramp DIN 51.130	Clase Class	Etapas Abrasion Abrasion Stage	P.D. Limpieza Cleaning	Aditivos Additives Piscinas Additive pools water		Ácidos y Alcalis Acids and Alkalis (Baja concentración) (Low concentration)	Ácidos y Alcalis Acids and Alkalis (Alta concentración) (High concentration)	Con Acción Trazante Tracing Action	Con Acción Química Oxidante Chemical Oxidize Action	Con Acción Fílmica Filmic Action	Resistencia a la helada Frost Resistance	Resistencia a la flexión Bending Resistance						
HANNOVER	Steel Natural	1	R10	6	4	2100	<0,5%	GA	GA	GLA	GLA	GLA	GHA	GHA	GHA	5	5	5	RESISTE	>35N/mm ²	
ONEWAY	Copper Lapado	0	R10	6	2	600	<0,5%	GA	GA	GLA	GLA	GLA	GHA	GHA	GHA	5	5	5	RESISTE	>35N/mm ²	
	Night Lapado	0	R10	6	2	600	<0,5%	GA	GA	GLA	GLA	GLA	GHA	GHA	GHA	5	5	5	RESISTE	>35N/mm ²	
	Steel Lapado	0	R10	6	3	750	<0,5%	GA	GA	GLA	GLA	GLA	GHA	GHA	GHA	5	5	5	RESISTE	>35N/mm ²	
	White Lapado	0	R10	6	4	2100	<0,5%	GA	GA	GLA	GLA	GLA	GHA	GHA	GHA	5	5	5	RESISTE	>35N/mm ²	

Espesorado

Porcelánico Porcelain tiles Espesorado 60x90		Deslizamiento / Slip			PEI		Absorción de Agua Water Absorption	Resistencia Química / Chemical Resistance								Resistencia a las Manchas Stain Resistance			Resistencia Mecánica Mechanical Resistance		
Modelo Model	Color Color	Rampa Ramp DIN 51.130	Desliza- miento Slip Pendiente UNE 41.901	Coeffi- ciente de Fricción Dinámico (DCOF)	Clase Class	MOHS (Dure- za) Strength Resistance		P.D. Limpieza Cleaning	Aditivos Additives Piscinas Additive pools water	Ácidos y Alcalis Acids and Alkalis (Baja concentración) (Low concentration)	Ácidos y Alcalis Acids and Alkalis (Alta concentración) (High concentration)	Con Acción Trazante Tracing Action	Con Acción Química Oxidante Chemical Oxidize Action	Con Acción Fílmica Filmic Action	Resistencia a la helada Frost Resistance	Resistencia a la flexión Modulus of rupture	Fuerza de rotura Breaking strength				
HANNOVER 80x90 Espesorado Anti-Slip	Steel	R12	3	> 0,65	4	9	≤ 0,5%	GA	GA	GLA	GLA	GLA	GHA	GHA	GHA	5	5	5	RESISTE	≥ 35N/mm ²	≥ 11000N
	Black	R12	3	> 0,65	2	9	≤ 0,5%	GA	GA	GLA	GLA	GLA	GHA	GHA	GHA	5	5	5	RESISTE	≥ 35N/mm ²	≥ 11000N

Porcelánico Porcelain tiles 60 x 60 cm. 23,62" x 23,62"		Deslizamiento Slip		MOHS (Dureza) Strength Resistance		PEI		Absorción de Agua Water Absorption	Resistencia Química / Chemical Resistance								Resistencia a las Manchas Stain Resistance			Resistencia Mecánica Mechanical Resistance	
Modelo Model	Color Color	Pendiente UNE 41.901	Rampa Ramp DIN 51.130	Clase Class	Etapas Abrasion Abrasion Stage	P.D. Limpieza Cleaning	Aditivos Additives Piscinas Additive pools water		Ácidos y Alcalis Acids and Alkalis (Baja concentración) (Low concentration)	Ácidos y Alcalis Acids and Alkalis (Alta concentración) (High concentration)	Con Acción Trazante Tracing Action	Con Acción Química Oxidante Chemical Oxidize Action	Con Acción Fílmica Filmic Action	Resistencia a la helada Frost Resistance	Resistencia a la flexión Bending Resistance						
Groove	Sabbia	1		6	4	6000	<0,5%	GA	GA	GLA	GLA	GLA	GHA	GHA	GHA	5	5	5	RESISTE	>35N/mm ²	
	Titanio	1		6	4	6000	<0,5%	GA	GA	GLA	GLA	GLA	GHA	GHA	GHA	5	5	5	RESISTE	>35N/mm ²	
HANNOVER	Black	1	R10	7	2	600	<0,5%	GA	GA	GLA	GLA	GLA	GHA	GHA	GHA	5	5	5	RESISTE	>35N/mm ²	
	Steel	1	R10	6	4	2100	<0,5%	GA	GA	GLA	GLA	GLA	GHA	GHA	GHA	5	5	5	RESISTE	>35N/mm ²	
ICON	Grey	0	R9	6	3	1500	<0,5%	GA	GA	GLA	GLA	GLA	GHA	GHA	GHA	5	5	5	RESISTE	>35N/mm ²	
	Natural	0	R9	6	4	2100	<0,5%	GA	GA	GLA	GLA	GLA	GHA	GHA	GHA	5	5	5	RESISTE	>35N/mm ²	
	Pearl	0	R9	6	4	2100	<0,5%	GA	GA	GLA	GLA	GLA	GHA	GHA	GHA	5	5	5	RESISTE	>35N/mm ²	
	Taupe	0	R9	6	3	750	<0,5%	GA	GA	GLA	GLA	GLA	GHA	GHA	GHA	5	5	5	RESISTE	>35N/mm ²	
	Krabi Mix Bone	1	R9	6	3	1500	<0,5%	GA	GA	GLA	GLA	GLA	GHA	GHA	GHA	5	5	5	RESISTE	>35N/mm ²	
	Krabi Mix Pearl	1	R9	6	3	1500	<0,5%	GA	GA	GLA	GLA	GLA	GHA	GHA	GHA	5	5	5	RESISTE	>35N/mm ²	
LEEDS	Grey	1	R9	6	4	6000	<0,5%	GA	GA	GLA	GLA	GLA	GHA	GHA	GHA	5	5	5	RESISTE	>35N/mm ²	
	Taupe	1	R9	6	4	6000	<0,5%	GA	GA	GLA	GLA	GLA	GHA	GHA	GHA	5	5	5	RESISTE	>35N/mm ²	
NATURE	Ash	0	R9	5	3	750	<0,5%	GA	GA	GLA	GLA	GLA	GHA	GHA	GHA	5	5	5	RESISTE	>35N/mm ²	
	Bone	0	R9	5	3	750	<0,5%	GA	GA	GLA	GLA	GLA	GHA	GHA	GHA	5	5	5	RESISTE	>35N/mm ²	
ONEWAY	Copper Lapado	0	R10	6	2	600	<0,5%	GA	GA	GLA	GLA	GLA	GHA	GHA	GHA	5	5	5	RESISTE	>35N/mm ²	
	Night Lapado	0	R10	6	2	600	<0,5%	GA	GA	GLA	GLA	GLA	GHA	GHA	GHA	5	5	5	RESISTE	>35N/mm ²	
	Steel Lapado	0	R10	6	3	750	<0,5%	GA	GA	GLA	GLA	GLA	GHA	GHA	GHA	5	5	5	RESISTE	>35N/mm ²	
	White Lapado	0	R10	6	4	2100	<0,5%	GA	GA	GLA	GLA	GLA	GHA	GHA	GHA	5	5	5	RESISTE	>35N/mm ²	
OZONE	Krabi Mix Bone	1	R9	6	3	1500	<0,5%	GA	GA	GLA	GLA	GLA	GHA	GHA	GHA	5	5	5	RESISTE	>35N/mm ²	
	Krabi Mix Pearl	1	R9	6	3	1500	<0,5%	GA	GA	GLA	GLA	GLA	GHA	GHA	GHA	5	5	5	RESISTE	>35N/mm ²	
	Bone	0	R9	6	4	2100	<0,5%	GA	GA	GLA	GLA	GLA	GHA	GHA	GHA	5	5	5	RESISTE	>35N/mm ²	
	Grey	0	R9	6	3	1500	<0,5%	GA	GA	GLA	GLA	GLA	GHA	GHA	GHA	5	5	5	RESISTE	>35N/mm ²	
	Pearl	0	R9	6	4	2100	<0,5%	GA	GA	GLA	GLA	GLA	GHA	GHA	GHA	5	5	5	RESISTE	>35N/mm ²	
	Taupe	0	R9	6	3	750															

MANUAL TÉCNICO / TECHNICAL GUIDE MANUEL TECHNIQUE TECHNISCHES HANDBUCH

ES

Recomendaciones para el mantenimiento de los materiales pulidos.

El material pulido tiene mayor predisposición a la aparición de manchas debido a los pequeños micro-poros que se originan durante el proceso de pulido. Asimismo, los pulidos no toleran los ácidos y álcalis de alta concentración tales como el ácido clorhídrico, ácido láctico e hidróxido potásico. Por lo tanto, se recomienda para su mantenimiento, el uso de ácidos de baja concentración o productos domésticos de limpieza.

Cuidados a seguir durante la construcción.

Nuestros productos cerámicos se pueden considerar acabados finales en la construcción. Se recomienda colocarlos sólo cuando el resto de los trabajos constructivos hayan finalizado: estructuras, mampostería, solados, techos, instalaciones..., en especial los productos porcelánicos para suelos. De este modo se minimizan los daños que pueda experimentar el producto cerámico por haber sido colocado demasiado pronto.

Cuando los productos porcelánicos son colocados antes de finalizar la construcción, se recomienda darle una adecuada protección al pavimento con cartón, capa de serrín u otro producto que lo proteja.

DE

Verwendungs- und Pflegeempfehlung für polierte Fliesen.

Das polierte Material neigt zur Fleckenbildung aufgrund der Mikroporen, welche während des Polierprozesses entstehen. Die Politur verträgt keine hochkonzentrierten Säuren und Laugen wie beispielsweise Salzsäure, Milchsäure und Kaliumhydroxid. Aus diesem Grund wird die Verwendung von schwachen Säuren und Haushaltsprodukten zur Pflege empfohlen.

Während der Bauarbeiten zu beachten.

Man kann unsere Keramikfliesen als Abschluss einer Bauphase betrachten. Wir empfehlen, die Fliesen erst zu verlegen, wenn der Rest der Arbeiten abgeschlossen ist: strukturelle Arbeiten, Mauerwerk, Fußboden, Decken, Installationsarbeiten, ..., insbesondere bei Bodenfliesen. Dadurch werden Schäden bei einer zu frühzeitigen Verlegung der Fliesen vermieden.

Wenn die Fliesen vor Abschluss der Bauarbeiten verlegt werden, empfehlen wir, den Boden mit Karton oder einem anderen entsprechenden Schutz zu bedecken

EN

Polished tiles recommendations of use and maintenance.

The polished material has a greater predisposition to the appearance of stains due to the small micro-pores that originate during the polishing process. Likewise, polishes do not tolerate high concentration acids and alkalis such as hydrochloric acid, lactic acid and potassium hydroxide. Therefore, the use of low concentration acids or household products is recommended for maintenance.

Care to follow during construction.

Our ceramic products should be considered as a construction finishing product. Its installation is only recommended when the rest of construction works have been already finalised: structures, masonry, flooring, ceiling, internal systems..., especially for the porcelain floor tiles. In this way potential damages that may undergo the ceramic product will be minimise for being installed to early.

When the ceramic products are installed before the construction is finalised, is highly recommended to give the floor a proper protection, either using cardboard, a layer of sawdust or any other product that protects it.

FR

Recommandations pour l'entretien des matériaux polis.

Les matériaux polis sont plus sensibles à l'apparition de tâches due aux petits micropores survenant pendant le processus de polissage. De même, ils ne tolèrent pas les acides et alcalins de concentration élevées tel que l'acide chlorhydrique, l'acide lactique et de l'hydroxyde de potassium. Par conséquent, il est recommandé pour l'entretien, l'utilisation d'acides à faible concentration ou des produits de nettoyage ménagers.

Precautions à prendre durant la construction.

Nos produits céramiques peuvent être considérés comme la touche finale dans le processus de la construction. Nous recommandons de les installer seulement quand le reste des travaux constructifs ont été réalisés : structures, maçonnerie, chape, plafonds, installations..., en particulier les produits de grès cérame pour sol. Nous éviterons de cette façon les éventuels dégâts pouvant affecter le produit céramique dûs à son installation prématurée.

Lorsque les produits céramiques sont installés avant de terminer la construction, nous recommandons de les protéger convenablement avec un carton, une couche de sciure ou tout autre produit pouvant les protéger.

NORMAS DE MANTENIMIENTO Y LIMPIEZA / CLEANNING AND MAINTENANCE

Limpieza final de obra

Después de la colocación es fundamental realizar una buena limpieza con el fin de eliminar residuos de junta y en general suciedad de la obra. Para esta operación recomendamos el empleo de un detergente de acción ligeramente ácida que no despiden humos tóxicos y respete las juntas, el material y el usuario, como FILA DETERDEK PRO. En el caso de material colocado con junta epoxi o en base resina, se aconseja realizar la limpieza final de obra con un limpiador específico de residuos epoxi, como FILA CR10.

Mantenimiento

Para un buen mantenimiento del pavimento se aconseja el empleo de un detergente neutro y con alto poder limpiador como FILA CLEANER PRO que no deja residuos ni empañados. En los casos de suciedad intensa e incrustada acumulada en el tiempo, se aconseja consultar el esquema a continuación para encontrar el producto Fila ideal para cada situación.

Reinigung nach der Verlegung

Nach dem Verlegen ist es wichtig, eine gute Reinigung durchzuführen, um Fugenrückstände und allgemeinen Schmutz von dem verlegten Material zu entfernen. Für diesen Vorgang empfehlen wir die Verwendung eines leicht sauren Reinigungsmittels, das keine giftigen Dämpfe abgibt und die Fugen, das Material und den Anwender nicht angreift, wie z. B. FILA DETERDEK PRO. Bei Materialien, die mit einer Fuge auf Epoxid- oder Harzbasis verlegt werden, empfiehlt es sich, die Endreinigung des Materials mit einem speziellen Reiniger für Epoxidrückstände wie FILA CR10 durchzuführen.

Reinigungsempfehlung für den Alltag

Für eine gute Pflege wird die Verwendung eines neutralen Reinigungsmittels mit hoher Reinigungskraft wie FILA CLEANER PRO empfohlen, das keine Rückstände hinterlässt oder das Material ermatten lässt. Bei starkem und verkrustetem Schmutz, der sich im Laufe der Zeit angesammelt hat, ist es ratsam, das folgende Diagramm zu konsultieren, um das ideale Fila-Produkt für jede Situation zu finden.

Tipo de suciedad incrustada	Producto Fila a utilizar
Residuos de cemento de colocación, residuos calcáreos, rayas metales, depósitos de óxidos.	DETERDEK PRO
Residuos de junta epoxi, vitrificada, resinosa	CR10
Suciedad orgánica ligera (limpieza diaria)	CLEANER PRO
Suciedad orgánica intensa (comidas, grasas, aceites), residuos de detergentes y jabones, goma, neumáticos, tintes, rotulador, pintura plástica	PS87 PRO
Pintadas de grafitis, spray acrílicos, alquídicos y nitro sintéticos	NOPAINT STAR
Residuos de silicona, cera de velas, resinas árboles, residuos cinta adhesiva, residuos de espuma poliuretánica, residuos de pegamentos, etc.	ZERO SIL

Type of dirty	Das richtige Product
Residual cement grouting, limescale, metal marks, pencil.	DETERDEK PRO
Residuals, stains and halos of epoxi joints	CR10
Routine maintenance	CLEANER PRO
Greasy, drinks, food, tire marks, colours, marker, etc.	PS87 PRO
Graffiti	NOPAINT STAR
Silicone residues, glue, wax pastel marks, adhesive tape residues, polyurethane foam	ZERO SIL



filasolutions.com

Cleaning after laying

We suggest a good initial cleaning after the laying on the floor or wall, this is very important for removing residual grouting and the normal dirt coming from the building works. We suggest the use of a lightly acid product that doesn't emit fumes that are harmful for the user and that can attacks joints, such as FILA DETERDEK PRO. In case of material layed with epoxy or resinous grouting, we recommend to clean after laying with a specific epoxy detergent, such as FILA CR10.

Regular maintenance

For a good cleaning of the floor we suggest the use of a neutral detergent with a high cleaning power, such as FILA CLEANER PRO. In case of strong dirty and encrusted by the time, we recommend to consult the following scheme to find the perfect solution to every situation.

Nettoyage fin de chantier

Nous recommandons d'effectuer un bon nettoyage après la pose afin d'éliminer les résidus de joint et la saleté en général. Nous suggérons l'utilisation d'un produit légèrement acide qui n'émet pas de fumées nocives pour l'utilisateur et qui respecte les joints, le matériel et l'utilisateur tel que FILA DETERDEK PRO. Dans le cas où le matériel a été posé avec des joints epoxy ou à base de résine, nous recommandons de nettoyer après la pose avec un détergent spécifique, tel que FILA CR10

Entretien

Pour un bon entretien des sols, il est recommandé d'utiliser un détergent neutre à haut pouvoir nettoyant tel que FILA CLEANER PRO, qui ne laisse pas de résidus. En cas de saleté intense et incrustée qui a été accumulée au fil du temps, veuillez consulter le schéma ci-dessous pour trouver le produit Fila idéal pour chaque situation.

TIPOS DE EMBALAJE / PACKAGING TYPES DE CONDITIONNEMENT VERPACKUNG

B|PLUS
LARGE SIZE SURFACES

ES

Las láminas B|Plus se colocan y se embalan sobre cajones de madera de dimensiones 253 x 133 x 36 cm. para el formato 240 x 120 cm. y cajones de madera de dimensiones 275 x 133 x 36 cm. para el formato 260 x 120 cm.

Los cajones contienen una base de madera en el fondo sobre la que se coloca una lámina doble de porexpán de 1 cm. y de densidad 10. Las esquinas, se refuerzan en el interior del cajón con porexpán y en el exterior con cantoneras metálicas, y con discos dentados que faciliten la sujeción entre cajones.

La superficie del cajón se recubre con un plástico resistente a los rayos UV. Posteriormente, el cajón se plastifica y se le coloca el etiquetado pertinente.

DE

Die Fliesen der Kollektion B|Plus werden in einer Holzkiste verpackt, mit der Abmessung von 253 x 133 x 36 cm für das Format 240 x 120 cm sowie von 275 x 133 x 36 cm für das Format 260 x 120 cm.

Die Holzkisten haben eine Holzbasis, auf den eine 1 cm dicke Styroporplatte der Dichte 10 gelegt wird. Die Ecken sind innerhalb der Holzkiste mit Styropor ausgekleidet und außen mit Metallecken und mit gezahnten Scheiben verstärkt, die die Befestigung zwischen aufeinander gestapelten Holzkisten erleichtern.

Die Oberfläche der Holzkiste wird mit einer UV-beständigen Kunststoffolie bedeckt. Danach wird die Kiste eingeschweißt und entsprechend etikettiert

EN

B|Plus porcelain sheets are placed and packed on wooden crates sized 253 x 133 x 36 cm. for 240 x 120 cm. tiles and wooden crates sized 275 x 133 x 36 cm. for 260 x 120 cm. tiles.

Wooden crates contain a wooden base on which double plastic foam sized 1 cm. and with a 10 level density is placed. Corners are reinforced on the inside with plastic foam and on the outside with metallic corner brackets, and serrated discs which ease the fastening between crates.

Crates surfaces are covered by a UV rays resistant plastic. Afterwards, they are laminated and duly labeled.

FR

Les plaques B|Plus sont placées et emballées dans caisses en bois de suivantes dimensions 253 x 133 x 36 cm. pour le format 240 x 120 cm. et des caisses en bois de dimensions 275 x 133 x 36 cm. pour le format 260 x 120 cm.

Les caisses en bois ont une base de bois au fond sur laquelle on place une plaque double de polystyrène de 1 cm. et a une densité de 10. Les coins sont renforcés à l'intérieur de la caisse avec polystyrène et à l'extérieur avec de renforcements métalliques, avec des disques dentelés qui permettent de renforcer la susperposition des caisses.

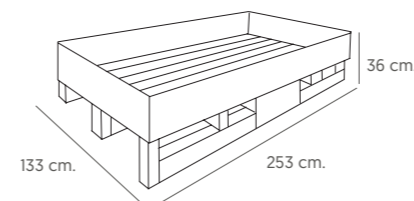
La surface de la caisse est couverte avec un plastic résistant au rayons UV. Ultérieurement, la caisse en bois est plastifié et on place l'étiquette correspondante.

TIPOS DE EMBALAJE / PACKAGING TYPES DE CONDITIONNEMENT VERPACKUNG

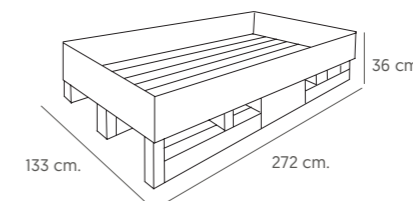
B|PLUS
LARGE SIZE SURFACES

	PIEZA PIECE PIÈCE STÜCK		CONTENIDO CAJÓN CRATE CONTENTS CONTENU DE LA CAISSE INHALT DER KISTE				
	m ²	kg	Pieza Piece Pièce Stück	m ²	kg	kg Cajón Crate Caisse Kiste	Total Weight Gesamt kg
240x120 cm. 94,48"x47,24" Espesor / Thickness 6 mm.	2,88	41,70	21	60,48	876	100	976
240x120 cm. 94,48"x47,24" Pulido/Polished Espesor / Thickness 7 mm.	2,88	48	18	51,84	864	100	964
260x120 cm. 102,36"x47,24" Espesor / Thickness 6 mm.	3,12	45,50	21	65,52	956	100	1056
260x120 cm. 102,36"x47,24" Pulido/Polished Espesor / Thickness 7 mm.	3,12	52	18	56,16	936	100	1036
280x120 cm. 110,24"x47,24" Espesor / Thickness 6 mm.	3,36	48,7	21	70,56	1.023	100	1.123
280x120 cm. 110,24"x47,24" Pulido/Polished Espesor / Thickness 7 mm.	3,36	56	19	63,84	1.064	100	1.164

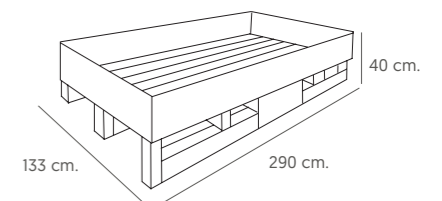
Crate size: 253 cm. x 133 cm. x 36 cm.
120 x 240 cm. - 6 mm.
120 x 240 cm. - 7 mm.



Crate size: 272 cm. x 133 cm. x 36 cm.
120 x 260 cm. - 6 mm.
120 x 260 cm. - 7 mm.



Crate size: 290 cm. x 133 cm. x 40 cm.
120 x 280 cm. - 6 mm.
120 x 280 cm. - 7 mm.



MANIPULACIÓN / HANDLING - MANIPULATION ABFERTIGUNG

B|PLUS
LARGE SIZE SURFACES
by BALDOCER

ES

Manipulación del cajón

Manipulación por la parte ancha del cajón (recomendada).

Se recomienda el uso de palas de al menos 1,20 m de longitud alargándolas al máximo para abarcar la mayor superficie posible del cajón.

Manipulación por la parte estrecha del cajón.

Se recomienda el uso de palas de al menos 2,20 m de longitud alargándolas al máximo para abarcar la mayor superficie posible del cajón.

Manipulación de la pieza.

Se recomienda manipular el cajón por la parte ancha del mismo y con palas de al menos 1,20 m de longitud.

Se recomienda extraer la lámina del cajón entre 2 personas y sujetándola por la parte ancha de la misma. Sujete la lámina con ambas manos y levántela con cuidado en esa posición y al mismo tiempo que su compañero.

Una vez levantada la lámina y con la ayuda de su compañero, desplácela hasta su lugar. Es importante que mantenga siempre la lámina en posición rectilínea y sostenida por la parte superior.

En el caso de apoyar la lámina sobre el suelo en posición horizontal, se recomienda el uso de protectores. Desplace la lámina hacia el suelo lentamente apoyándola sobre los protectores.

En el caso de apoyar la lámina sobre la pared en posición horizontal, se recomienda el uso de protectores bajo las esquinas de la lámina.

En el caso de apoyar la lámina sobre la mesa de trabajo, asegúrese de que la superficie de la mesa esté limpia y completamente plana.

EN

Crate handling

Handling on the crate's wide side (recommended) .

It is recommended to use forklifts equipped with at least a 1,20 m length shovels separating them to the maximum in order to cover as much surface as possible.

Handling on the crate's narrow side.

It is recommended to use forklifts equipped with at least a 2,20 m length shovels separating them to the maximum in order to cover as much surface as possible.

Handling instructions.

It is recommended to handle the crate on its wide side. Use forklifts equipped with at least a 1,20 m length shovels.

It is also recommended to remove the sheets out of the crates between two people. Sheets should be removed holding on their wide side. Hold the porcelain sheet with both hands and lift it carefully in the same way it's being held, both of you at the same time.

Once it's lifted, and with your colleague's help, take it to its designated place. It's very important to keep the sheet in vertical position (never horizontal) and always hold it on the upper side.

It is highly recommended using protectors if the tile is going to be placed on the floor on a horizontal position. Move the porcelain sheet slowly towards the ground and stand it on the protectors.

It is highly recommended using protectors if the tile is going to be placed on the wall on a vertical position.

If the tile is going to be placed on the working bench its surface must be completely clean and flat.

MANIPULACIÓN / HANDLING - MANIPULATION HANDHABUNG

B|PLUS
LARGE SIZE SURFACES
by BALDOCER

DE

Handhabung der Holzkisten

Manipulation durch den weiten teil der kiste (empfiehl).

Handhabung auf der langen Seite der Holzkiste (empfohlen). Die Verwendung von Gabeln mit einer Länge von mindestens 1,20 m wird empfohlen.

Manipulation durch den engen teil der kiste.

Handhabung auf der schmalen Seite der Holzkiste. Bitte verwenden Sie Gabeln mit einer Mindestlänge von 2,20 m, um die größte Oberfläche der Box abzudecken.

Handhabung der Fliesen.

Es wird empfohlen, die B|Plus Fliese mit zwei Personen und immer an der langen Seite der Holzkiste zu entnehmen.

Es ist ratsam, während des gesamten Vorgangs Handschuhe zu tragen. Halten Sie B|Plus Fliese mit beiden Händen und heben Sie sie vorsichtig an ihrer Längsseite an. Halten Sie stets die gleiche Position und bewegen Sie die Platte gleichzeitig mit ihrem Mitarbeiter.

Um die B|Plus Fliese zu bewegen, ist es wichtig, dass Sie sie immer an der Längsseite festhalten. Halten Sie sie aufrecht und stabilisieren Sie die B|Plus Fliese oben mit der Hand.

Stellen Sie sicher, dass Sie die B|Plus Fliese auf einem geschützten Untergrund abstellen, um möglichen Bruch oder Beschädigung des Stücks zu vermeiden.

Bevor Sie die B|Plus Fliese auf die Arbeitsplatte legen, vergewissern Sie sich, dass die Oberfläche des Tisches sauber und vollkommen eben ist.

Sobald die Holzkiste entladen ist, entfernen Sie mit Hilfe eines Cutters oder ähnlichem den UV-beständigen Kunststoff sowie die restliche Verpackung

FR

Manipulation de la caisse

Manipulation par la partie large de la caisse (recommandée).

Nous vous recommandons l'utilisation de fourches d'au moins de 1,20 m de longueur en les élargissant au maximum pour comprendre la plus grande surface possible de la caisse en bois.

Manipulation par la partie étroite de la caisse en bois.

Nous vous recommandons l'utilisation de fourches au moins de 2,20 m de longueur en les élargissant au maximum pour prendre la plus grande surface possible de la caisse en bois.

Manipulation de la pièce.

Nous vous recommandons de manipuler la caisse en bois par la partie large avec des fourches de 1,20 m minimum.

Nous vous recommandons d'extraire la plaque de la caisse en bois entre 2 personnes et de la prendre par la partie large de la pièce. Tenez la plaque avec les deux mains lever la avec soins dans cette position et en même temps que l'autre personne.

Une fois la plaque sortie et avec l'aide d'une autre personne, vous devez la déplacer jusqu'à son placement. Il est très important de toujours maintenir la plaque en position rectiligne et de la soutenir par la partie supérieure.

Dans le cas o ù la plaque appuyée sur le sol en position horizontal, on recommande utilisation de protecteurs. Déplacez la plaque vers le sol lentement en l'appuyant sur les protecteurs.

Dans le cas o ù la plaque est appuyée sur le utilisation mur en position horizontal, nous vous recommandons de protecteurs endessous des angles de la plaque.

Dans le cas o ù la plaque est appuyée sur de travail, il faut s'assurer que la surface de la table soit propre et complètement plane.

SISTEMA DE NIVELACIÓN / LEVELLING SYSTEM

Autonivela la altura de Pavimentos y Revestimientos.
Get proper levelling between pieces to avoid air gaps on floor and wall tiles.



Consigue la nivelación de piezas deseada con un perfecto acabado.
Get an excellent levelling of pieces with a perfect finishing.

Fácil fijación y extracción de la prótesis.
Easy fixing and levelling of prosthesis.



Sistema que mejora y facilita la colocación de cerámica.
Easy System that improves the installation of tiles.



Tarifa Sistema de Nivelación / Rates Levelling System



Kit: 100 calzos (1 mm.) +
100 cuñas + tenaza
Kit: 100 each.

TR-115



Alicate para cerámica. 1 ud.
Plier with graduated scale. 1 unit.

TR-76



Bolsas de cuñas 100 uds.
Wedge-base set. 100 units.

TR-47



Bolsas de calzos
1 mm., 2mm. y 3mm. 100 uds.
Crosshead set
1mm., 2mm. and 3mm. 100 units.
Bolsas de calzos
1 mm., 2mm. y 3mm. 300 uds.
Crosshead set
1mm., 2mm. and 3mm. 300 units.

TR-44

TR-81












PAVIMENTO ESPESORADO / THICKENED FLOOR TILE

VENTAJAS / ADVANTAGES

-  Resistente al choque térmico.
Resistencia to thermal shock.
-  Resistencia al hielo.
Frost resistant.
-  Inalterable en el tiempo.
Immune to time.
-  Coordinable en interior y exterior.
Indoor and outdoor coordination.
-  Antideslizante.
Anti-slip.

USO / USES

-  Jardines.
Gardens.
-  Decoración Urbana.
Street Furnishing.
-  Zonas industriales.
Industrial areas.
-  Pavimentos transitables y garajes.
Vehicle entrances and Garages.
-  Terrazas.
Terraces.
-  Parques públicos.
Public parks.
-  Caminos.
Walkways.
-  Playas y establecimiento de baño.
Beaches, beach resorts.
-  Piscinas, centros de spa y balnearios.
Swimming-pool and bathing areas.

ESPECIFICACIONES TÉCNICAS / TECHNICAL SPECIFICATIONS

Anti-Slip / Anti-Slip

Según normativa / According to Regulations UNE 41901:2017 EX



Según normativa / According to Regulations DIN 51097:1992



Según normativa / According to Regulations DIN 51130:2014 Apdo.5



UNE-ENV 12633	CLASS 1	CLASS 2	CLASS 3	
Determinación de la clasificación de resistencia al deslizamiento. Péndulo	15< Rd <35	35< Rd <35	Rd <45	
Determination of slip resistance rating. Pendulum				
DIN 51097	CLASE A	CLASE B	CLASE C	
Adherencia Adhesion	Media Medium	Alta High	Fuerte Strong	
Ángulo de inclinación Inclination angle	12°/18°	18°/24°	> 35°	
DIN 51130	R9	R10	R11	R12
Adherencia Adhesion	Normal Normal	Media Medium	Alta High	Muy Alta Very high
Ángulo de inclinación Inclination angle	6°/10°	10°/19°	19°/27°	27°/35°

Especificaciones por uso /

Use specifications

ES

GRUPO I

Resistencia débil a la abrasión. Los productos abrasivos deben ser eliminados.

Recomendado: baños y dormitorios de viviendas privadas. Zonas de tránsito y calzado suave.

GRUPO II

Resistencia débil a la abrasión.

Recomendado: baños y habitaciones de viviendas privadas, excepto oficinas. Zonas de tránsito moderado con calzado suave.

GRUPO III

Resistencia media a la abrasión.

Recomendado: todas las habitaciones de viviendas privadas. Zonas de tránsito regular con calzado normal.

GRUPO IV

Resistencia relativamente fuerte a la abrasión.

Recomendado: para todas las habitaciones de una vivienda, incluido cocinas, así como en lugares públicos. Zonas de tránsito medio-intenso con calzado normal.

GRUPO V - CLASS V

Resistencia fuerte a la abrasión.

Recomendado: todos los lugares públicos y privados. Zonas de tránsito intenso con calzado normal.

Esta clasificación es válida para la aplicación en condiciones normales. Téngase en cuenta el tipo de calzado, tipo de tráfico y métodos de limpieza desaconsejados.

El pavimento debe ser protegido ante el rayado y la suciedad en la entrada de edificios a través de algún medio de protección.

DE

GRUPPE I

Schwache Abriebfestigkeit. Kratzende Produkte müssen entfernt werden. Empfohlen für: Badezimmer und Schlafzimmer in Privathäusern. Durchgangsbereiche und weiches Schuhwerk.

GRUPPE II

Schwache Abriebfestigkeit.

Empfohlen für: Badezimmer und Zimmer in Privathaushalten, ausgenommen Büros. Mittelstark begangene Bereiche mit weichem Schuhwerk.

GRUPPE III

Mittlere Abriebfestigkeit.

Empfohlen für: alle Räume in Privathaushalten. Regelmäßige Durchgangsbereiche mit normalem Schuhwerk.

GRUPPE IV

Relativ starke Abriebfestigkeit.

Empfohlen für: alle Wohnräume, einschließlich Küchen, sowie an öffentlichen Orten. Mittelstark begangene Bereiche mit normalem Schuhwerk.

GRUPPE V

Starke Abriebfestigkeit.

Empfohlen für: alle öffentlichen und privaten Orte. Intensiv begangene Bereiche mit normalem Schuhwerk.

Diese Klassifizierung gilt für den Einsatz unter normalen Bedingungen. Berücksichtigen Sie die Art des Schuhwerks, die Art des Verkehrs und die nicht empfohlenen Reinigungsmethoden.

Der Boden muss am Eingang von Gebäuden durch eine Schmutzschleuse vor Kratzern und Schmutz geschützt werden.

EN

CLASS I

Weak resistance to abrasion. Abrasive products should be removed.

Recommended for: private bedrooms and bathrooms and low transit areas with soft footwear.

CLASS II

Weak resistance to abrasion.

Recommended for: private bathrooms and private rooms except offices and moderate transit areas with soft footwear.

CLASS III

Medium resistance to abrasion.

Recommended for: any private room and regular transit areas with regular footwear.

CLASS IV

Medium to high resistance to abrasion

Recommended for: any private room including kitchens, public areas and medium to high transit areas with regular footwear.

CLASS V

High resistance to abrasion.

Recommended for: any private and public areas and high transit areas with regular footwear.

This classification is valid for the given applications in normal conditions. Consideration should be given to the footwear, type of traffic and cleaning methods expected and the floors should be adequately protected against scratching dirt at the entrances to buildings by interposing footwear clering devices.

FR

CLASS I

Faible résistance à l'abrasion. Les produits abrasifs ne doivent pas être utilisés.

Recommandé pour les chambres et les salles de bains privées et les pièces à faible passage avec semelles souples.

CLASSE II

Faible résistance à l'abrasion.

Recommandé pour les salles de bains et les pièces privées sauf les bureaux et les zones à passage modéré avec semelles souples.

CLASSE III

Résistance moyenne à l'abrasion.

Recommandé pour les pièces privées et les zones de passage normal avec des semelles normales.

CLASSE IV

Résistance moyenne à haute à l'abrasion.

Recommandé pour les pièces privées y compris les cuisines, les zones publiques et les zones à passage normal et fréquent.

CLASSE V

Résistance haute à l'abrasion.

Recommandé pour les zones privées et publiques et les zones à passage intense.

Ce classement est valable pour les usages mentionnés dans des conditions normales. Il faut prendre en considération les semelles, le type de passage et les méthodes de nettoyage. Les sols doivent être correctement protégés en installant à l'entrée des bâtiments des tapis permettant le nettoyage des semelles.

CERTIFICACIÓN UPEC /

UPEC CERTIFICATION



ES

El certificado QB UPEC es una distinción que concede el Centre Scientifique du Bâtiment (CSTB) francés que garantiza la calidad de los productos cerámicos destinados al revestimiento de suelos de locales con tránsito peatonal.

Todos los modelos incluidos en esta certificación han sido ensayados bajo rigurosos estándares de calidad establecidos por este prestigioso Centro Científico.

Cada una de las letras de UPEC hace referencia a una característica básica para evaluar el comportamiento futuro del producto durante su uso, así:

U (Usure): resistencia al desgaste por el paso

P (Poinçonnement): resistencia a la perforación o rotura

E (Eau): resistencia a la humedad y al agua

C (agents Chimiques): resistencia a los agentes químicos más frecuentes

La información actualizada de los modelos de BALDOCER certificados por CSTB se puede consultar en el siguiente enlace: <http://evaluation.cstb.fr>

Serie Série	Formato Dimensions	Color Coloris	Clasificación Classement
ARKETY	60x120	Grey	U2S P3 E3 C2
	60x120	Sand	U3 P3 E3 C2
ARKETY ANTI-SLIP	60x120	Grey	U2S P3 E3 C2
DUCALE	60x120	Cedar	U3 P3 E3 C2
	60x120	Grey	U3 P3 E3 C2
	60x120	Henna	U2S P3 E3 C2
	60x120	Moon	U3 P3 E3 C2
	29,5x120	Cedar	U3 P3 E3 C2
	29,5x120	Moon	U3 P3 E3 C2
ETERNAL	60x120	Cream	U3 P3 E3 C2
	60x120	Dark	U2S P3 E3 C2
	60x120	Pearl	U3 P3 E3 C2
	60x120	Taupe	U2S P3 E3 C2
	120x120	Cream	U3 P3 E3 C2
	120x120	Dark	U2S P3 E3 C2
	120x120	Pearl	U3 P3 E3 C2
	120x120	Taupe	U2S P3 E3 C2

FR

Le certificat QB UPEC est une distinction que concède le Centre Scientifique du Bâtiment (CSTB) français. Celui-ci garantit la qualité des produits céramiques destinés aux revêtements de sols de locaux avec transit.

Tous les modèles inclus dans cette certification ont été testés sous des standards de qualité rigoureux établis par ce prestigieux centre scientifique.

Chacune des lettres de l'UPEC fait référence à une caractéristique basique afin d'évaluer le futur comportement du produit durant son usage. A savoir :

U (Usure) : résistance à l'usure à la marche

P (Poinçonnement) : résistance à la perforation ou rupture

E (Eau) : résistance à l'humidité et à l'eau

C (agents chimiques) : résistance aux agents chimiques les plus fréquents

L'information actualisée des modèles de BALDOCER certifiés par le CSTB peut être consultée avec le lien suivant: <http://evaluation.cstb.fr>

Serie Série	Formato Dimensions	Color Coloris	Clasificación Classement
UNIK	60x120	Ash	U3 P3 E3 C2
	60x120	Ivory	U3 P3 E3 C2
	80x80	Ash	U3 P3 E3 C2
	80x80	Ivory	U3 P3 E3 C2
	80x160	Ash	U3 P3 E3 C2
	80x160	Ivory	U3 P3 E3 C2
	120x120	Ash	U3 P3 E3 C2
UNIK ANTI-SLIP	80x80	Ash	U3 P3 E3 C2
	80x80	Ivory	U3 P3 E3 C2

SOPORTES Pavimento Elevado




Los soportes Peygran para exterior son una solución para proyectos en los que debemos utilizar un pavimento flotante, técnico, sobreelevado o registrable.


Peygran Pedestals for external use are a solution for projects in which floating, technical, raised or registrable floors are needed.

Son la mejor alternativa a los métodos tradicionales de construcción en este tipo de proyectos, para aligerar peso y evitar barreras arquitectónicas. Permiten acabados de gran calidad, ahorrando trabajo y facilitando el mantenimiento posterior de las instalaciones.


The only alternative to traditional construction methods in this type of projects in order to reduce weight and avoid architectural barriers. Allow high quality finishes saving work and making further maintenance easier.



BSP



XSP pro

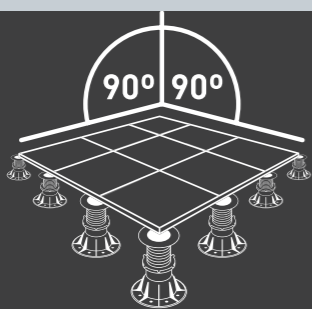


XSP lite




1 Perfecta evacuación de agua

Perfect water drainage



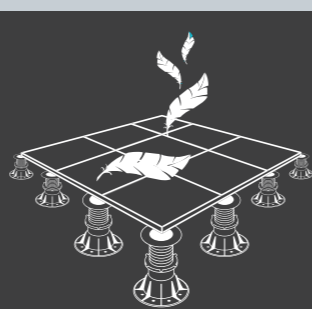
2 Completa planeidad del pavimento

Complete pavement flatness



3 Óptimo aislamiento térmico

Optimal thermic isolation



4 Cubiertas ligeras, montaje en seco

Light coverage. Dry mounting



Para realizar instalación consulta información técnica y detallada del producto. tecnico@peygran.com
For installation please refer to technical and detailed product information contact. tecnico@peygran.com

Los productos aquí reflejados son mercancías cuyo precio puede ser incrementado por el proveedor en cualquier momento. En caso de cambio de precio, se aplicarán los vigentes en el momento de la aceptación del pedido por parte de Peygran. Los precios mostrados son netos y no incluyen el impuesto sobre el valor añadido, el IVA, las tasas ni otros impuestos de cualquier tipo que pudieran aplicarse a la venta.

The products reflected here are merchandise that may be subject to price increases by the supplier at any time. In case of price changes, those in force at the time the order is accepted by Peygran will apply. The prices shown are net prices, they do not include value added tax, VAT, fees, or other taxes of any kind that could be applied to the sale.

XSP

XSP es la evolución del Plot, su principal ventaja es su base autonivelante, dispone de Llave de nivelación, que permite reajustar la altura una vez cerrada la instalación y bloquear la altura de los Plots de forma definitiva.

XSP is the evolution of the Plot, its main advantage is its self-leveling base, it has a leveling key, which allows you to reset the height once the installation is closed and block the height of the Plots permanently.



3/5%
Autonivelante

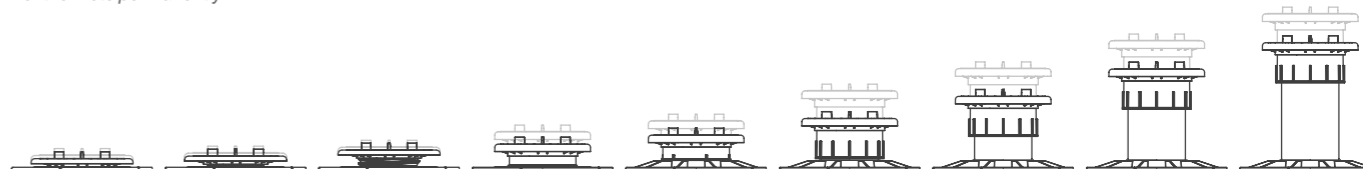


Regulación altura*
manual / llave



Bloqueo de altura
modelos pro

*Regulación manual en modelos LITE y PRO. Con Llave modelos PRO.
**Manual adjustment on LITE and PRO models. Key Control PRO Models.*



XSP0 LITE 21-27 mm XSP1 LITE 27-33 mm XSP2 LITE 33-40 mm XSP3 PRO 40-57 mm XSP4 PRO 57-80 mm XSP5 PRO 80-120 mm XSP6 PRO 120-160 mm XSP7 PRO 160-200 mm XSP8 PRO 200-245 mm



XSP lite



XSP pro

REF. ARTÍCULO

03080010A	XSP Plot 0 LITE - Caja 21 - 27 mm, 3% 25 uds
03080011A	XSP Plot 1 LITE - Caja 27 - 33 mm, 3% 25 uds
03080012A	XSP Plot 2 LITE - Caja 33 - 40 mm, 3% 25 uds
03080003A	XSP Plot 3 PRO - Caja 40 - 57 mm, 3% 25 uds
03080004A	XSP Plot 4 PRO - Caja 57 - 80 mm, 5% 25 uds
03080005A	XSP Plot 5 PRO - Caja 80 - 120 mm, 5% 25 uds
03080006A	XSP Plot 6 PRO - Caja 120 - 160 mm, 5% 25 uds
03080007A	XSP Plot 7 PRO - Caja 160 - 200 mm, 5% 25 uds
03080008A	XSP Plot 8 PRO - Caja 200 - 245 mm, 5% 25 uds

PACKING

					Tarifa
1	395x295x450	5,22	8436585252985		TR148
1	395x295x450	5,34	8436585252992		TR174
1	395x295x450	5,44	8436585253005		TR200
1	582x400x385	7,68	8436585252923		TR220
1	582x400x385	8,52	8436585252930		TR225
1	582x400x385	9,96	8436585252947		TR240
1	586x404x608	11,02	8436585252954		TR241
1	586x404x608	11,66	8436585252961		TR243
1	586x404x608	12,98	8436585252978		TR246

Slim y BSP

Muy resistente y versátil en la instalación. Tiene una gran variedad de alturas que abarcan desde los 35 a los 255 mm, ampliables junto al Casquillo. Su gran variedad de complementos lo hace muy versátil para cada necesidad de instalación o proyecto.

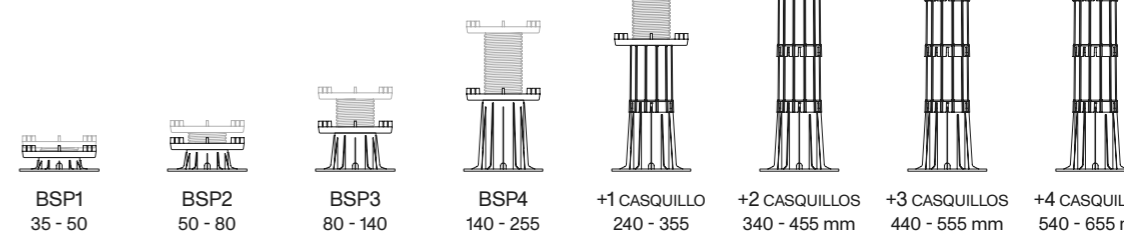
Highly durable and versatile for installation. It has a wide range of heights, from 35 to 255 mm, which can be increased using extensions. Its wide variety of accessories makes it highly versatile for every installation or project need.



Slim



BSP



BSP1 35 - 50 BSP2 50 - 80 BSP3 80 - 140 BSP4 140 - 255
+1 CASQUILLO 240 - 355 +2 CASQUILLOS 340 - 455 mm +3 CASQUILLOS 440 - 555 mm +4 CASQUILLOS 540 - 655 mm

REF. ARTÍCULO

03040002A	Slim Apoyo 12 - 20 mm 1 ud
03040000A	Slim Apoyo 10 mm 1 ud
03040001A	Slim Apoyo 15 mm 1 ud
03040121Z	Accesorios PE. Almohadilla SP 1 ud
03140001Z	BSP Plot 1 35 - 50 mm 1 ud
03140002Z	BSP Plot 2 50 - 80 mm 1 ud
03140003Z	BSP Plot 3 80 - 140 mm 1 ud
03140004Z	BSP Plot 4 140 - 255 mm 1 ud
03181402A	Accesorios PE. Casquillo 100 mm 55 uds
03181810Z	Accesorios PE. Regulador Inclinación 2,5% 1 ud
03181806A	Accesorios PE. Cabezal Baculante 10 uds
03181807A	Accesorios PE. Almohadilla Cabezal Basculante 0% 10 uds
03181808A	Accesorios PE. Almohadilla Cabezal Basculante 2% 10 uds

PACKING

					Tarifa
186	395x295x450	18,38	8436585252725		TR08
258	395x295x450	15,06	8436585250011		TR04
174	395x295x450	15,34	8436585250028		TR04
825	395x295x450	11,66	8436585251544		TR03
107	582x400x385	14,56	8436585254057		TR11
72	582x400x385	12,24	8436585254064		TR12
48	582x400x385	10,44	8436585254071		TR17
36	582x400x385	11,20	8436585254088		TR20
1	395x295x450	5,38	8436585254095		TR22
275	395x295x450	18,61	8436585254460		TR05
54	395x295x450	12,14	8436585254132		TR36
100	395x295x450	6,22	8436585254149		TR33
78	395x295x450	7,24	8436585254156		TR37

BALDOCER

Factory 1

Ctra. La Pobla Tornesa – Vall d’Alba, km. 4
12192 Vilafamés, Castellón (Spain)

Factory 3

P. I. Vilafamés I, Parcela número 8
12192 Vilafamés, Castellón (Spain)

T +34 964 657 999
baldocer@baldocer.com

baldocer.com

#AlwaysWithYou



Baldocer — Empresa Certificada ISO9001

Quedan reservados todos los derechos (incluidos los de propiedad intelectual) del contenido de catálogo y su diseño, ya que son propiedad exclusiva de Baldocer S.A.U. Por tanto, queda prohibida su reproducción, distribución, comunicación pública y transformación, total o parcial. Los precios están sujetos a cualquier variación según las circunstancias del mercado, materias primas, mano de obra, impuestos, etc., facturándose los que rijan el día de la expedición. Los productos, están disponibles tal como aparecen descritos en catálogo y deben considerarse orientativos. Pudiendo cambiar, suprimir o añadir contenidos. Las imágenes y sus colores tienen valor indicativo, por lo que el cliente no podrá efectuar reclamos por diferencias.

Baldocer S.A.U., no asume responsabilidad alguna por errores tipográficos u de otro tipo, ni por las posibles omisiones en la información de los productos.

All rights (including intellectual property rights) of the catalogue content and its design, are reserved as they are the exclusive property of Baldocer S.A.U. Its reproduction, distribution, public communication and transformation, in whole or in part, is therefore prohibited. Prices are subject to any variation according to the circumstances of the market, raw materials, labor, taxes, etc., being invoiced those that govern the day of the shipment. The products are available as described in the catalogue and should be considered as guidelines. Baldocer S.A.U., is entitled able to change, delete or add contents. The images and their colors have an indicative value only, so no claims will be accepted due to differences. Baldocer S.A.U., assumes no responsibility for typographical or other errors, or for possible omissions in the information of the products.